



ÅRSREDOVISNING

2023



Om Image Systems

Image Systems är ett svenskt högteknologiskt företag som utvecklar och säljer mjukvara och system inom beröringsfri mätteknik och avancerad bildbehandling. Vi är en världsledande leverantör inom nischerna beröringsfri mätteknik och avancerad bildbehandling.

Idag verkar våra två affärsområden – RemaSawco och Motion Analysis – inom ett antal olika marknadssegment där beröringsfria mättekniker är ett krav, de mest framträdande är skogs-, försvars- och fordonsindustrin.

Våra världsledande produkter används för att optimera produktionsflöden och för att utveckla och testa nya produkter. Image Systems har ett 70-tal anställda med verksamhet i Sverige, Finland och Norge samt försäljningskontor i Kina, Frankrike, Israel och USA.



INNEHÅLL



Finansiell kalender och kontakt	5
2023 i korthet	6
Vd har ordet	7
Verksamhetsbeskrivning	8
Affärsområde RemaSawco	10
Affärsområde Motion Analysis	14
Medarbetare	18
Hållbarhetsarbete	20
Aktien och ägarstruktur	22
Bolagsstyrningsrapport	24
Revisors yttrande om bolagsstyrningsrapporten	28
Styrelse	30
Ledning	31
Femårsöversikt koncernen	32
Förvaltningsberättelse	34
Ekonomisk redovisning koncern	37
Ekonomisk redovisning moderbolag	41
Noter	45
Styrelsens intygande	72
Revisionsberättelse	73
Definitioner resultatmått	78
Relevanta avstämningar av icke IFRS-baserade nyckeltal, koncernen	79

FINANSIELL KALENDER

Delårsrapport 1 januari - 31 mars 2024	26 april 2024
Årsstämma 2024	8 maj 2024
Delårsrapport 1 april - 30 juni 2024.....	19 juli 2024
Delårsrapport 1 juli - 30 september 2024.....	8 november 2024
Bokslutskommuniké 2024	7 februari 2025

FINANSIELL INFORMATION

Ekonomisk information och annan relevant bolagsinformation publiceras på <https://imagesystemsgroup.se>

2023 I KORTHET



Rörelseresultatet före avskrivningar EBITDA som uppgick till 15,5 miljoner kronor (28,4) motsvarar en EBITDA-marginal om 9,1 procent (15,8).

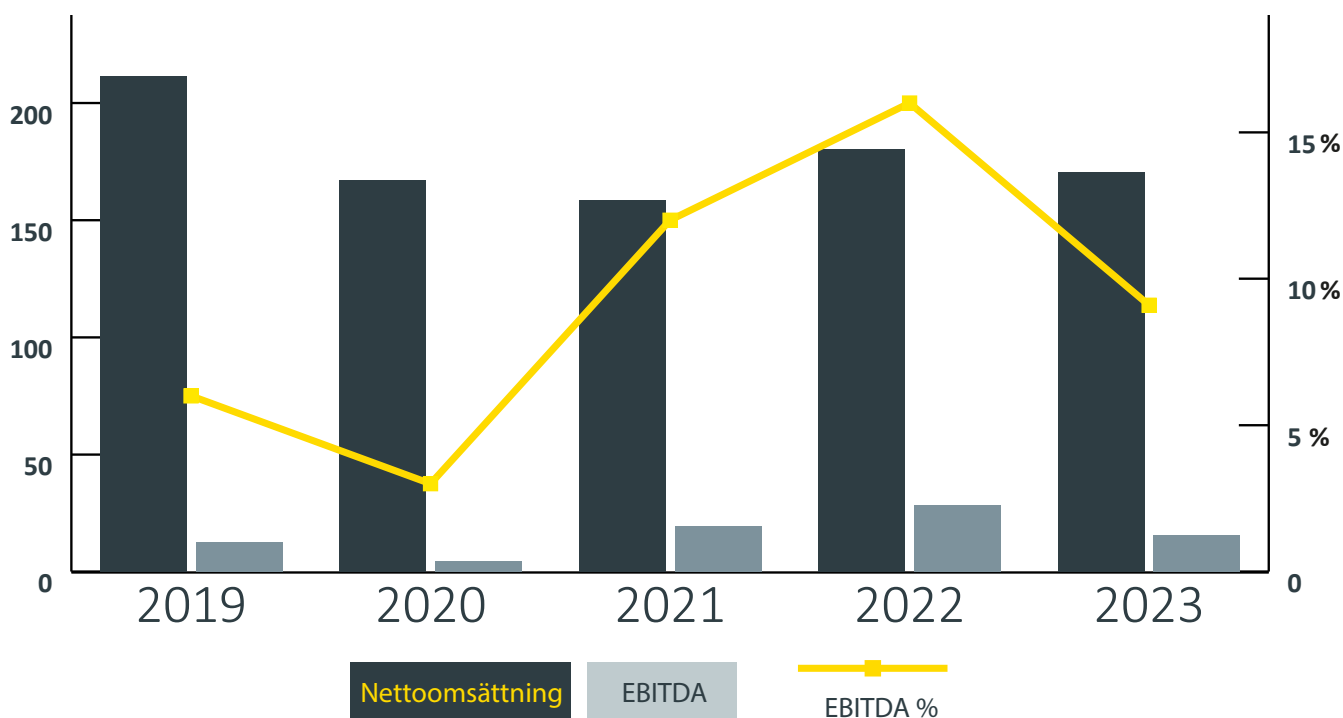
Sågverksmarknaden har under året haft utmanande marknadsförhållanden. Affärsområdet RemaSawco har fullföljt sin strategiska inriktning att harmonisera sin produktportfölj och utveckla nya servicekoncept.

Koncernens intäkter gick ned något i jämförelse med föregående år till 170,7 Mkr (180,2), en minskning med 5 procent. Ordergången uppgick till 150,0 Mkr (189,0).

Affärsområdet Motion Analysis har under året sett ett ökat intresse för sina lösningar framförallt ifrån försvarssektorn. Affärsområdet har under året investerat kraftigt i sin produktportfölj och visar en tillväxt på försäljning om knappt tjugo procent.

FINANSIELLA NYCKELTAL	2023	2022
Ordergång, Mkr	150,0	189,0
Orderstock, Mkr	73,3	81,9
Kassaflöde från den löpande verksamheten, Mkr	1,7	32,3
Bruttomarginal, %	70	67
EBITDA marginal, %	9,1	15,8
Soliditet, %	63	63
Medelantalet anställda, st.	67	72

KONCERNENS UTVECKLING PÅ 5 ÅR



ETT UTMANANDE ÅR MED GOTT SLUT



” Vi fortsätter att investera i vår produktportfölj för fortsatt tillväxt och lönsamhetsförbättring. Jag ser med stor tilltro på framtiden för båda koncernens bolag och jag ser att de har träffat rätt i sina strategier. ”

Johan Friberg, koncernchef

Vi avslutade 2023 med en stark ordergång och en återhämtning för affärsområdet RemaSawco vad gäller ordergången. Orderstocken vid slutet av året ligger på en historiskt hög nivå och borgar för möjlighet till ytterligare tillväxt under 2024.

Året präglades av utmaningar inom sågverksbranschen, där faktorer som det höga ränteläget, ökade råvarupriser och minskad efterfrågan på sågade trävaror begränsade sågverkens lönsamhet och investeringsvilja. Trots dessa utmaningar bibehöll vi en optimistisk inställning och riktade vår uppmärksamhet mot aspekter som vi kunde påverka. Det innebar kontinuerliga investeringar i produktportföljen och förstärkning av vårt serviceerbjudande.

Detta visade sig i efterhand vara ett sunt förhållningssätt. I det sista kvartalet var återigen sågverken redo att investera, och valde i stor utsträckning RemaSawco framför våra konkurrenter. Vi bedömer att vi trots den svaga marknaden under året utökade våra marknadsandelar i Norden. Vi är övertygade om att sågverksbranschen har en stor potential framöver. Att bygga i trä är hållbart jämfört med övriga byggnationstekniker. Timmer är en bristvara vilket medför att lösningar som utnyttjar råvaran på ett optimalt sätt kommer att ha en viktig position i framtidens sågverk. Där befinner sig RemaSawco.

Affärsområdet Motion Analysis såg samtidigt en ökad efterfrågan på sina mjukvaror TEMA och TrackEye. Vi växer på alla marknader och noterar att det största tillväxtsegmentet kommer ifrån försvarssektorn. Affärsområdet växer med cirka 20 procent jämfört med föregående år och vi ser goda möjligheter till fortsatt tillväxt.

Affärsområdet har tre tydliga mål: Dominera marknaden globalt, övergå från licensförsäljning till prenumerationsbaserad försäljning och växa på intilliggande segment. Vi är idag marknadsledande leverantör inom vår nisch med en marknadsandel överstigande 50 procent. Vi är mitt uppe i transformationen till prenumerationsbaserade intäkter och vi är i slutskedet på att utveckla vår nya mjukvaruplattform som skall ligga till grund för vidare expansion.

Vi känner oss trygga med den riktning vi har tagit inom båda affärsområdena och planerar att fortsätta investera i både produkter och serviceerbjudanden. Jag är stolt över den drivkraft och beslutsamhet jag har sett inom vårt företag under det gångna året, vilket skapar en positiv förutsättning för kommande framgångar.

Jag ser nu med stor tillförsikt fram emot 2024 och tackar samtidigt våra aktieägare för det förtroende vi fått att leverera på våra högt satta ambitioner.

Linköping, april 2024

Johan Friberg

ETT GLOBALT FÖRETAG



Image Systems är en global koncern. Vi har idag kunder i totalt 47 länder och vi har egen verksamhet i sju länder. Solen går aldrig ned över Image Systems.





MÄTTEKNIK PÅ HÖG NIVÅ

Image Systems är en koncern som erbjuder produkter och lösningar inom beröringsfri mätteknik. Koncernen består idag av två affärsområden – RemaSawco och Motion Analysis. Koncernens övergripande fokus är att främja och skapa förutsättningar för lönsam tillväxt för sina innehav.

STRATEGI

Koncernens avsikt är att dess innehav maximerar sin individuella framgång på de marknader de verkar inom. Det som utmärker bolag inom koncernen ska vara:

- Vi jobbar inom mätteknik – och då främst inom beröringsfri mätteknik, vilket innebär att våra mätsystem inte påverkar det objekt de analyserar.
- Vi arbetar inom en väl definierad nisch.
- Vi är marknadsledande, antingen globalt eller på en geografisk marknad.

Vi bedömer att dessa tre komponenter ger förutsättningar till långsiktig lönsamhet och tillväxt.

Det är vår övertygelse att mätteknik kommer att växa i framtiden. Digitalisering, automatisering och hållbarhet är underliggande drivkrafter som påverkar tillväxten inom de marknader där Image Systems verkar. För att lyckas med detta behöver man skapa mer noggrann data som kan analyseras, presenteras och användas som beslutsstöd. Våra produkter gör just detta - tar hand om och analyserar data så att våra kunder kan optimera sina verksamheter.


VERKSAMHET

Image Systems verkar inom vitt skilda marknadsnischer där den gemensamma nämnaren är världsledande mätteknologiska lösningar. **RemaSawco** är främst verksamma på sågverksmarknaden i Norden och Baltikum. **Motion Analysis** har en hög marknadsandel globalt och är verksamma inom framförallt höghastighetsanalys över hela världen.

Varje affärsområde har separata och väl definierade mål för att skapa en robusthet i varje affärsområde och dess marknadserbjudande. Detta visar sig i praktiken genom de satsningar som görs mot återkommande intäkter, utökat fokus på serviceerbjudandet och skalbarhet av verksamheterna. Som ett komplement till dessa satsningar investerar båda affärsområdena kraftigt i sin produktportfölj.

ORGANISATION

Koncernen Image Systems verkar för maximal framgång för sina respektive dotterbolag. Koncernen har en gemensam funktion för Ekonomi och administration, i övrigt verkar affärsområdena enskilt på sina respektive marknadsnischer.



RemaSawcos vision är att göra det möjligt för de mest progressiva sågverken att optimera sin produktion och därmed på ett hållbart sätt förvalta våra skogar. RemaSawco bidrar till detta genom att erbjuda högteknologiska och framtidssäkra mätsystem med smart dataanalys för en mer effektiv produktion och ökat värdeutbyte.

RemaSawco erbjuder nyckelfärdiga lösningar som optimerar produktionsflödet i ett sågverk. Med hjälp av beröringsfri mätteknik, såsom 3D-skanning och röntgensystem, har vi utvecklat en portfölj av olika mätsystem som hjälper till att optimera processen hela vägen, från timmersortering till bräddhantering. Våra leveranser innefattar även egenutvecklade mjukvaror, baserade på avancerade algoritmer och smart dataanalys, som hjälper våra kunder att öka råvaruutbytet. Kombinerat med en hög servicenivå ökar vi därmed tillgängligheten i våra kunders produktion. Vi har en filosofi att alltid förenkla det svåra, på alla plan. Vi gör det enkelt för våra kunder genom att ta ansvar för komplexa uppgraderingar och integrationer så de i stället kan fokusera på sin kärnverksamhet.

Våra system genererar enorma mängder data som även kan användas för att ge beslutstöd i realtid. Därför utvecklar RemaSawco även digitala plattformar för att möjliggöra detta.

RemaSawco fokuserar främst på skandinaviska och europeiska kunder som driver moderna sågverk för barrskog och har en stark innovationsförmåga med fokus på produktivitet och effektivitet. Vår senaste produkt, Boardscanner-Q, räknas som världsledande av marknaden. Bland RemaSawcos kunder finns de flesta större koncerner i Norden såsom exempelvis Stora Enso, Holmen, Södra, SCA, UPM, Norra Timber, Vida skog och Moelven.

RemaSawcos huvudkontor ligger i Linköping och bolaget har ett flertal lokala kontor i Skandinavien. De centrala forsknings- och utvecklingsteamerna finns i Skellefteå (röntgenteknik) och i Linköping (skannerteknik). Utvecklingsteamerna är medvetet etablerade nära universitet för att säkra kompetens och säkerställa att RemaSawco ligger i framkant av den tekniska utvecklingen.

” Vi fortsätter att investera kraftigt i vårt produkterbjudande för att möta sågverkens behov av ökad produktionseffektivitet i sågprocessen. Trots en utmanande marknad 2023 har vi fortsatt att jobba i enlighet med vår strategi, som syftar till att säkra vår marknadsledande position som leverantör på den skandinaviska marknaden samt skapa förutsättningar för att expandera i andra delar av världen. ”

Emilien Saindon, VD och affärsområdeschef RemaSawco

SKALBART ERBJUDANDE OCH PARTNERSKAP

Under 2023 har vi fortsatt att konsolidera produktportföljen, riktat om våra utvecklingsprojekt och ytterligare förstärkt vårt serviceerbjudande. Detta är ett arbete som kommer att pågå kontinuerligt de kommande åren och vår produktportfölj kommer även tillåtas att växa för att kunna effektivisera i andra delar av våra kunders processer.

På RemaSawco har vi som långsiktig ambition att erbjuda våra lösningar över hela världen och bli marknadsledande även där. För att uppnå detta mål anser vi att skalbarheten, både i vårt erbjudande och i våra affärsmodeller, är viktiga hörnstenar i vår strategi. Begreppet skalbarhet är centralt i allt ifrån hur vi designar våra produkter till vår marknadsstrategi.

För RemaSawco innebär ett skalbart erbjudande förmågan att implementera våra system på nya geografiska marknader på väldigt kort tid, med bibehållen kvalitet och servicenivå. Detta har tydligt påverkat hur vi utvecklar våra produkter där vi nu siktar mot en högre grad av parameterbaserade standardlösningar. Vi har även en ambition att utveckla produkter med öppna gränssnitt (API) för att underlätta integration med kundernas befintliga system samt förenkla vårt serviceåtagande i syfte att garantera tillgänglighet.

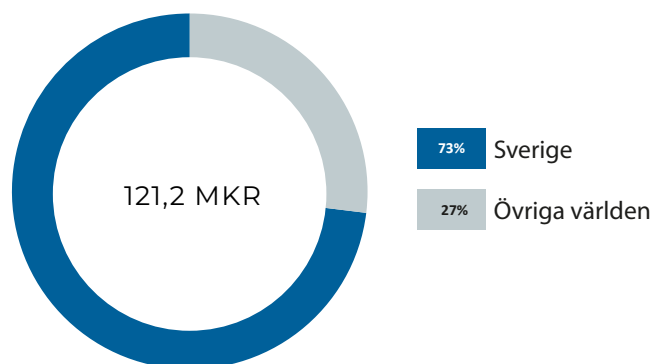
För att stödja och förstärka denna strategi breddar vi i större utsträckning än tidigare vårt nätverk av partners som kan stärka vår förmåga inom exempelvis leveranser, tillverkning och service. Strategiska partnerskap hjälper oss också att behålla den geografiska närheten till våra kunder, oavsett var de befinner sig i världen.

MARKNAD

För sågverksbranschen var 2023 ett svagt år. Året kännetecknades av låg efterfrågan på sågverkens produkter och brist på träråvara, samtidigt som priserna på träråvara höjdes ytterligare från de redan mycket höga prisnivåer som uppnått de senaste åren. Under 2023 sjönk efterfrågan till rekordlåga nivåer och många sågverk tvingades pausa redan planerade investeringar. Trots en liten återhämtning under sista kvartalet och att vi kan skönja en viss optimism inför framtiden så lär även 2024 bli ett utmanande år för sågverksbranschen. Det rådande marknadsläget är den enskilt största orsaken till att RemaSawco levererar ett försämrat resultat jämfört med föregående år.

REMASAWCO

FÖRSÄLJNINGSENTÄKTER 2023



RemaSawco har under 2023 fokuserat på att ytterligare stärka marknadspositionen i Skandinavien, Finland och Baltikum. Trots ett kärvare marknads läge har RemaSawco fortsatt att fokusera på att säkra leveransförmågan och på att utveckla relevanta produkter och tjänster till våra kunder, vilket har resulterat i bibehållna marginaler under hela året.

Råvarubristen och de höga råvarupriserna skapar nya marknadskrav och ett ökat behov av optimering i tillverkningsprocessen. RemaSawco har en relativt stor installerad bas som till stor del närmar sig slutet på sin livscykel och behovet av modernisering för att vara fortsatt konkurrenskraftig kommer vara stort de kommande åren.

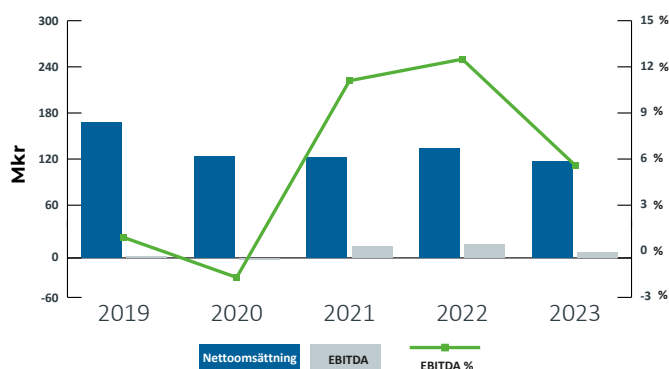
Framtidsutsikterna för sågverken är fortsatt positiva. Konsumtionen av trä bedöms fortsätta att öka, inte minst som ett resultat av det klimatpolitiskt stöttade träbyggandet. Därutöver är det rimligt att anta att produktionen i Ryssland, som innan Ukraina-kriget var världens näst största producent av trävaror, kommer att fortsätta reduceras som en effekt av sanktioner.

SERVICE

Under tidigare år har RemaSawco traditionellt erbjudit våra kunder underhåll och servicetjänster på löpande behovsbasis. Men i takt med att marknaden utvecklas så förändras kraven och behoven från våra kunder med den. Tillgänglighet har blivit ett centralt begrepp för att säkerställa leveranser och en effektiv och lönsam produktion. RemaSawco har därför under 2023 utvecklat, marknadsfört och sålt en ny typ av tjänst inom service och underhåll i syfte att möta dessa krav och behov. Resultatet blir en tryggare vardag för våra kunder med ökad och säkrad tillgänglighet i produktionen till en känd kostnad.

REMASAWCO

TOTALA INTÄKTER OCH RESULTAT* 2019-2023



*Inkluderar nettoomsättning och aktiverade utvecklingskostnader

Innovation i sågverksindustrin: En nödvändighet för framtidens utmaningar



I en värld där marknadens behov ständigt förändras, kan det tyckas självklart att företag måste utveckla nya produkter. Men i den nischade sågverksbranschen, där kundernas behov är väldigt specifika och marknaden är fylld med olika utmaningar, är detta lättare sagt än gjort. På RemaSawco omfamnar vi dessa utmaningar genom strategisk och långsiktig investering i teknologi för att utveckla våra produkter. Låt oss dyka djupare in i ett exempel kring hur vi gör detta.

VIKTIGA UTMANINGAR I BRANSCHEN


Marknaden för sågade trävaror är känd för sina cykliska upp- och nedgångar. Trots starka resultat från sågverken under de senaste åren har den geopolitiska situationen, inklusive Rysslands invasion av Ukraina och dess effekter, skapat en unik och utmanande miljö. Dessa händelser har bidragit till en betydande brist på träråvara och historiskt höga priser på densamma. Detta, tillsammans med andra faktorer, såsom byggsektorns nedgång, höga räntor, inflation och logistikproblem, har satt kraftig press på branschen.

ATT MAXIMERA VÄRDET AV VARJE STOCK

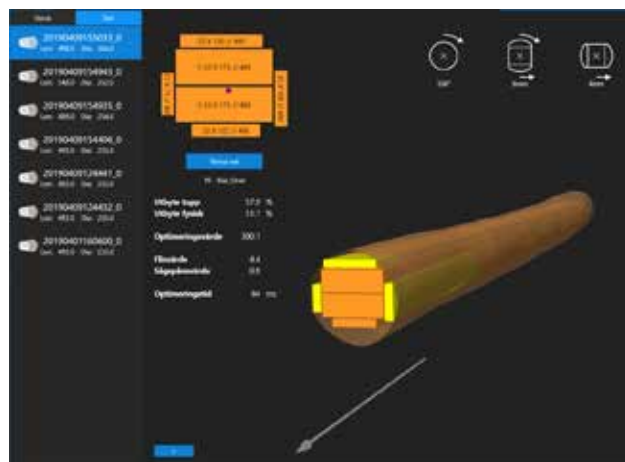
Vad är då lösningen för sågverken i dessa tider? Jo, att maximera värdet av varje bearbetad stock genom optimering och effektivisering, och det just detta som är RemaSawcos expertområde. Genom att använda stora mängder data och smarta algoritmer, kan vi optimera bearbetningsprocessen för att uppnå maximalt värde från varje stock.

AVANCERAD TIMMERSORTERING OCH VÄRDERING

Vår process börjar redan när stockarna anländer till sågverket, i den så kallade mätstationen. Där skannas varje stock individuellt för att bestämma deras yttre och inre egenskaper, tekniken som används är avancerad 3D-teknik bestående av laser och/eller röntgen. Den detaljerade data som 3D-skanningen resulterar i används för att sortera stockar på kvalitet och storlek, men är även avgörande för vår förmåga att optimera hur stockarna ska vridas och sågas för att producera trävaror effektivt, med minimalt spill och maximalt värde. Med hjälp av avancerad mjukvara beräknas lämpliga sågmönster (så kallad postning) med utgångspunkt från de dimensioner som ska sågas i aktuell order.



Varje stock skannas med avancerad 3D-teknik och en avancerad mjukvara beräknar hur stocken ska sågas på det mest effektiva sättet.



Exempel från mjukvaran RS-Opt som beräknar och föreslår hur varje enskild stock ska sågas.

FRAMTIDENS MÄTSTATION

På RemaSawco strävar vi efter att ligga i framkant genom att utveckla nya produkter som inte bara möter dagens behov utan också är flexibla och anpassningsbara för framtiden. I det rådande marknadsläget har vi beslutat om en ny strategi där just mätstationen är det vi utvecklar först. En modern, skalbar och modulär mätstation som är redo att möta alla krav som marknaden kan tänkas ställa, både nu och i framtiden. Genom att samla in och utnyttja mer data tidigt i processen, kan vi optimera produktionen ännu mer effektivt. Vår vision är att skapa ett sammankopplat ekosystem där data från de tidiga skedena av sågverksprocessen används för att förbättra hela produktionskedjan. En sådan lösning är nämligen både lönsamt och hållbar, precis som det borde vara.

AI OCH MASKININLÄRNING: NÄSTA STORA STEG

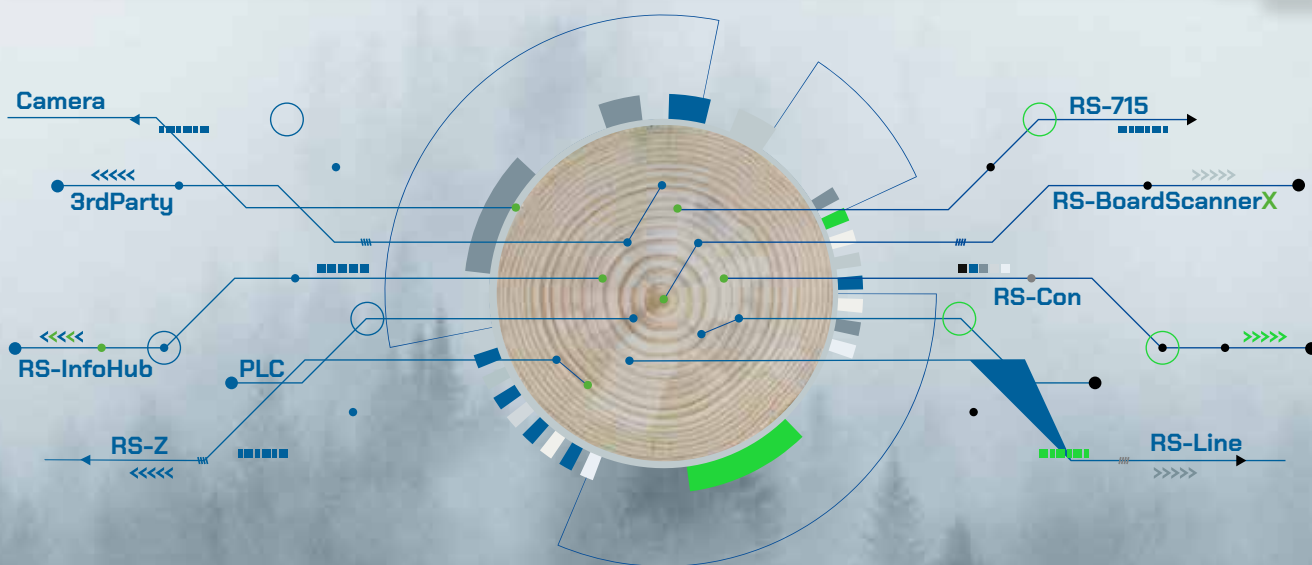
Framtiden inom sågverksindustrin, och även inom RemaSawco, inkluderar en ökad användning av artificiell intelligens och maskininläring. Dessa teknologier spelar en allt större roll i vår strävan att förbättra optimeringstekniker och öka automatiseringen, vilket i sin tur hjälper våra kunder att bli mer effektiva och lönsamma.


FJÄRRSERVICE OCH SUPPORT

För att ytterligare stödja våra kunder utvecklar vi även vår service- och supportverksamhet, med fokus på att öka vår förmåga att övervaka och underhålla system på distans. Detta hjälper våra kunder att potentiellt undvika onödiga driftstopp och säkerställer en smidig och effektiv produktion.

SLUTSATS

Med vår nya, innovativa och framtidssäkra mätstation lägger vi grunden för en standardiserad plattform som kommer att tjäna som bas för all framtida produktutveckling inom RemaSawco. Denna plattform är nyckeln till att möta framtidens utmaningar och säkerställa både vår och våra kunders framgång.





MOTION ANALYSIS - HÖG MÄTPRECISION

Motion Analysis är världsledande på att mäta rörelse i höghastighetsfilm. Den mjukvara som utvecklats och säljs används idag i hundratals olika applikationer där våra kunder kräver världens bästa noggrannhet.

Vi är specialiserade på att mäta saker som sker i hög hastighet. Våra kunder använder specialkameror för att filma händelser i "slow-motion". Dessa specialkameror kan filma med mer än en miljon bilder per sekund. Våra kunder använder vår mjukvara för att studera hur olika saker rör sig i dessa filmer. Till exempel kan vår mjukvara automatiskt räkna ut hur snabbt eller hur fort ett objekt rör sig i en film. Detta används inom olika områden, som tester av militärutrustning, bilkracktester och forskning på universitet.

ERBJUDANDET

Motion Analysis tillhandahåller sina kunder specialiserad mjukvara för analys av höghastighetsfilm. Mjukvaran säljs under varumärkena TEMA och TrackEye, där TEMA primärt riktar sig till den civila sektorn och TrackEye används inom försvarsprovning och flygindustrin. Historiskt sett har mjukvaran sålts som livslånga licenser, med möjlighet för kunder att årligen uppdatera till den senaste versionen genom serviceavtal. Företaget genomgår nu en affärsmässig omställning för att övergå till en prenumerationsbaserad försäljningsmodell.

Förutom mjukvarulicenser erbjuder företaget även heltäckande mät-system för specifika ändamål. Dessa paket inkluderar inte bara mjukvara utan även sensorer som industriella kameror och höghastighetskameror, samt datorer.

FÖRSÄLJNINGSKANALER

Motion Analysis säljer direkt till slutkunder på marknader där de har egna sälj- och servicekontor. På övriga geografiska marknader samarbetar företaget med distributörer. Med övergången till prenumerationserbjudanden förväntas en ökad andel av försäljningen ske via webbplattformar. Företaget har för närvarande egna försäljningskontor i Sverige, Frankrike, Israel, Kina och USA.

MOTION ANALYSIS



TEKNOLOGI

Motion Analysis positionerar sig som en ledande aktör inom rörelseanalys inom höghastighetssegmentet genom att fokusera på sin kärnkompetens inom mjukvaruutveckling och implementering av avancerade matematiska algoritmer i bildströmmar. Företagets framgångar grundar sig i dess unika förmåga att konvertera pixeldata i bilder till automatiserade resultat med hög noggrannhet. Detta möjliggör inte bara avancerad analys av höghastighetsfilm utan även möjligheten att analysera detaljer och skapa insikter som är avgörande för våra kunder.

KOMMENTAR ÅRET SOM GÅTT

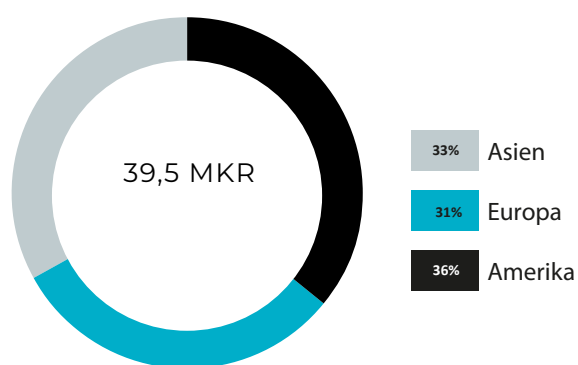
Motion Analysis försäljningsframgångar är beroende av att kunna träffa kunder och demonstrera vår mjukvara. Vi noterar en kraftig tillväxt i försäljningen efter åren av reseförbud under Covid-19 lättades upp. Vi satsar nu ytterligare på att utöka vår marknadsföring och säljstyrka. Idag har vi medarbetare lokalt i Sverige, Frankrike, Kina, Israel och USA. Vi har under året sett en ökad efterfrågan av våra produkter framförallt inom försvarssegmentet vilket står för cirka hälften av bolagets omsättning. Vi bedömer att denna ökade efterfrågan kommer att fortsätta utvecklas under de närmst kommande åren.

Parallellt med våra försäljningsansträngningar utvecklar bolaget en ny mjukvaruplattform. Denna plattform skall ersätta de befintliga produkterna TEMA och TrackEye och samtidigt ge utökade möjligheter till utveckling av nya funktioner. Den nya plattformen skall kommersiellt lanseras under 2024 och kommer att vara basen för framtida försäljning.

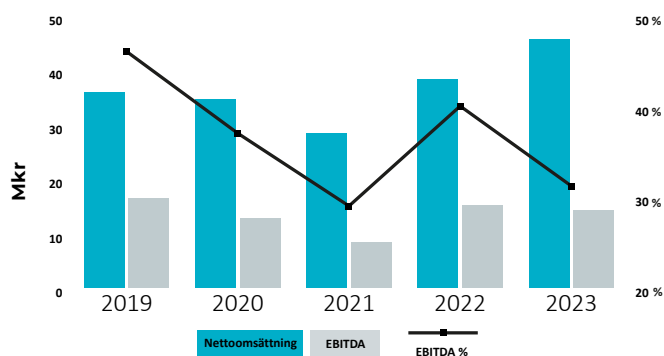
FORSKNING OCH UTVECKLING

Motion Analysis har investerat betydande belopp i forskning och utveckling för att skapa en ny och förbättrad produktplattform. Denna plattform strävar inte bara efter att modernisera användarupplevelsen utan också att möjliggöra integrationen av TEMA och TrackEye med andra mättekniska produkter och tredjepartsmjukvaror. Det övergripande målet är att skapa en mer sammanhängande och mångsidig produktupplevelse för användarna, samtidigt som man håller ett starkt fokus på att underlätta online-funktionaliteten för mjukvaran i framtiden. Denna strategiska inriktning speglar företagets engagemang för kontinuerlig innovation och att förse kunderna med verktyg som inte bara är avancerade utan också flexibla nog att möta framtidens krav och utmaningar inom analys av höghastighetsfilm.

MOTION ANALYSIS FÖRSÄLJNINGSENTÄKTER 2023



MOTION ANALYSIS TOTALA INTÄKTER OCH RESULTAT* 2019-2023




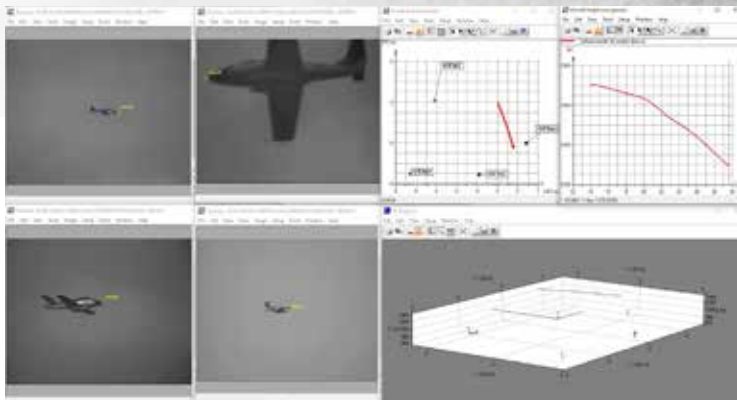
*Inkluderar nettoomsättning och aktiverade utvecklingskostnader

MOTION ANALYSIS

UTVÄRDERING AV FLYGANDE OBJEKT

Många militära testområden över hela världen sysslar med mätning av position och attityd hos rörliga objekt med hjälp av speciell utrustning som kan följa objekt på långa avstånd (upp till flera kilometer). Det som huvudsakligen mäts vid dessa tester är objektets position och rörelse i 3D. Med hjälp av terrängdatabaser kan till exempel ett objekts bana över marken bestämmas och olika typer av analyser utföras, såsom att beräkna avståndet mellan ett flygplan och marken. Flera mäthenheter kan användas som är positionerade på olika platser. Genom att registrera riktningen till objektet från olika vinklar erhålls hög noggrannhet i 3D-positionerna.

För att uppnå och ha kontroll över denna noggrannhet har Image Systems utvecklat en modul som heter "Tracking Mount" med specifika algoritmer som tar hänsyn till en mängd olika parametrar, såsom jordens kurvatur, väderdata, sensorernas riktning med mera. Programmet spårar sedan föremål automatiskt i bilder, integrerar olika kalibreringar och korrektionsprocedurer genom att läsa av metadata eller externa data som tillhandahålls av sensorer, transformerar koordinatsystem och beräknar positionen för alla objekt.



MOTION ANALYSIS

CASE

AUTOLIV, SHANGHAI

DEPARTMENT OF VEHICLE TESTING

TEMA Pro är en rörelseanalysprogramvara som erbjuder högkvalitativa lösningar för att mäta rörelse och beteende hos krockdockor, krockkuddar, bilstolar, slädar etc. vid fordonsäkerhetstester. Genom att kombinera flera moduler i TEMA kan man mäta rörelserna hos objekt även när de är delvis skymda. Det är en användbar teknik för att studera passagerares kinematik i tester samt för att förbättra fordons-säkerhetens prestanda vid kollisionstester.

Tianlun Chen är testingenjör på Fordonstestavdelningen hos Autoliv i Kina. Här förklarar han hur han och hans kollegor använder TEMA-programvaran från Motion Analysis för att utföra krocktester på fordon.



Tianlun Chen kalibrerar volymen i passagerarutrymmet inför ett krocktest

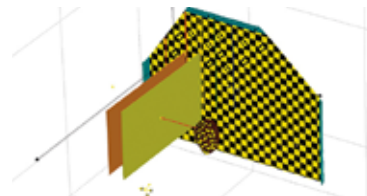
VAD ÄR DITT ANSVAR PÅ DIN ARBETSPLATS?

Jag arbetar på avdelningen för fordonstestning och specialiserar mig på valideringstester av fordonskomponenter och utvärdering av funktionaliteter. Mina dagliga arbetsuppgifter inkluderar att genomföra bedömningar av fordons-element genom videoanalys i krocktester och andra fordonsundersökningar.

NÄR ANVÄNDER DU PRODUKTER FRÅN IMAGE SYSTEMS?

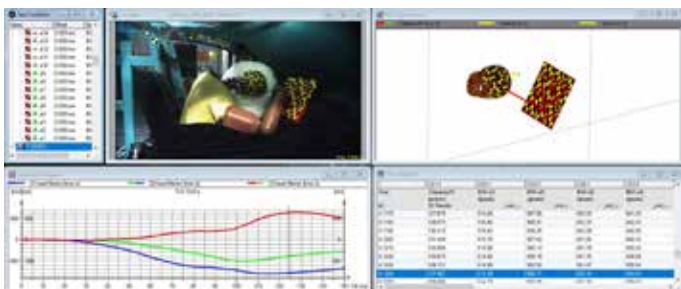
Vi genomför krock- och slädtester varje dag i laboratoriet för att bedöma effektiviteten hos säkerhetssystem för skydd av passagerare. Precisionen i mätningarna för hur en krockdocka beter sig är avgörande för framgången av dessa tester. Ofta använder vi sensorer i kombination med simulationsresultat för en första bedömning, men detta ger inte en full bild av verkligheten. För att övervinna detta förlitar vi oss på optiska mätinstrument, särskilt TEMA, för att beräkna avgörande data i tester med frontalkollision, sidokollision och bakre kollision.

Vidare har TEMA visat sig vara ett oundgängligt verktyg för oss genom att tillåta import av 3D-modeller av dummyhuvuden och referensmål. Detta underlättar beräkning av rörelser för vilken punkt som helst på dummyhuvudet, inklusive tyngdpunkten. I en mängd olika testscenarier förenklar TEMA-funktionaliteten mätprocessen och beräknar om testet möter standard eller inte. Att kunna beräkna var skymda mätpunkter exakt befinner sig är särskilt användbar när till exempel en Airbag utlöses och skymmer sikten för det som intresserar oss. Detta använder vi oss av senare och jämför verkligheten med våra simuleringsmodeller.



VILKA FÖRDELAR TILLFÖR TEMA DITT ARBETE?

Skyddet av passagerare är av avgörande betydelse för ett bilsäkerhetsbetyg. Traditionellt har bedömningen av det skydd som erbjuds för vuxna förare och passagerare av fordon inneburit användning av sensorer utan exakta rörelse- och avståndsmätningar. Denna konventionella metod krävde omfattande tid och resurser i anspråk för att göra simuleringar och krocktester för att förbättra prestandan hos skyddsprodukter. TEMA gör denna process enkel genom att tillhandahålla exakt data för dummyhuvudet, vilket gör det möjligt för oss att effektivt validera prestandan hos nyckelprodukter och simuleringar. TEMAs kapacitet sträcker sig till att mäta data som enbart sensorer inte kan tillhandahålla, vilket förenklar säkerhetstestprocessen och avsevärt effektiviserar våra uppgifter.



tema
TRACKEYE MOTION ANALYSIS



VÅRA MEDARBETARE



Ett företag är inte mer än sina medarbetare. För att stärka Image Systems framtida konkurrenskraft måste vi fortsatt ligga i teknikens framkant. Det är våra medarbetare som genom sin kompetens, drivkraft och engagemang skapar förutsättningar för att vår koncern även i framtiden är växande och lönsam.

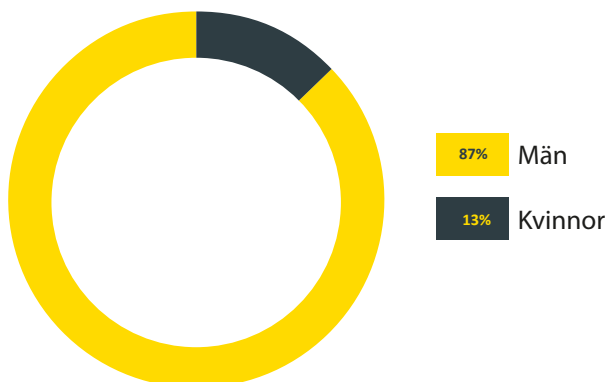
Image Systems har idag totalt cirka 70 medarbetare, varav cirka 50 i RemaSawco och 20 i Motion Analysis. Båda våra affärsområden är starkt ingenjör drivna och verkar på marknader som kräver både högt tekniskt kunnande och förståelse för de utmaningar våra kunder står inför.

Vi arbetar för att varje medarbetare skall kunna ha en karriär inom koncernen som både stärker individen och företagets konkurrenskraft. Detta gör vi bland annat genom att enskilt och i grupp utveckla våra medarbetare kontinuerligt. En lika viktig del för att skapa konkurrenskraft, nu och i framtiden, är att vi erbjuder en hållbar arbetsmiljö. Varje medarbetare skall ha tydliga förväntningar och om vilka mål som skall uppfyllas. Vi tror på att ansvar i det lilla ger prestation i det stora.

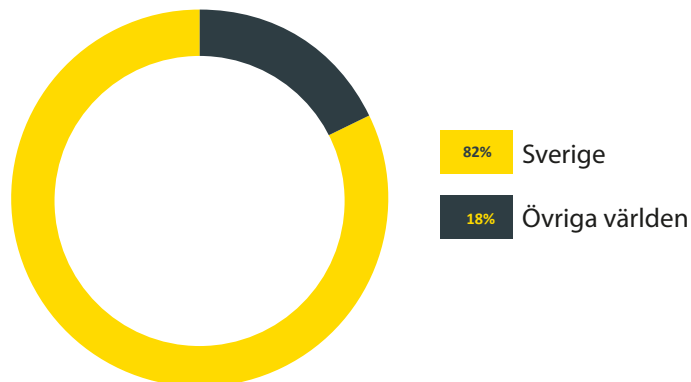
På Image Systems tror vi att en arbetsplats med mångfald bland våra anställda ökar kreativitet och främjar innovation, vilket leder till utveckling och ett framgångsrikt företag. Detta tillsammans med en inkluderande kultur där alla känner sig välkomna, tror vi resulterar i ökat engagemang, bättre välmående och ökad prestation hos våra medarbetare.

MEDARBETARE

ANDEL KVINNOR OCH MÄN



MEDARBETARE PER LAND



JOHAN SKOG Produktchef - Doktor i träteknik - RemaSawco



Vem är Johan Skog och när började du din anställning på RemaSawco?

- Jag bor med min fru, tre barn och en hund i närheten av Campusområdet i Skellefteå, där RemaSawco har sitt lokalkontor. Jag har jobbat på RemaSawco sedan 2018, men dessförinnan hade jag samarbetat med RemaSawco på olika sätt ända sedan 2003 genom min forskarroll i träteknik på RISE.

Vad var det som gjorde att du valde du att forskarutbilda dig inom träteknik?



- Jag studerade först till civilingenjör inom teknisk fysik och läste bland annat kurser inom röntgenteknik och programmering. På den tiden hade jag inga tankar alls på att arbeta med trä, men som en del i utbildningen så gjorde jag en praktiktjänstgöring på forskningsinstitutet RISE (dåvarande Trätek). RISE och RemaSawco (dåvarande Rema) hade tillsammans utvecklat ett röntgenmätsystem för timmer, och mitt praktikjobb var att hjälpa till att konvertera programvaran för analys av röntgenbilder till en modernare mjukvaruplattform. Jag tyckte det var väldigt intressant och det var roligt att få använda mina kunskaper inom ett så konkret område och verkligen få se att resultaten kom till konkret nytta ute i industrin. Dessutom fick vi ju hjälpa sågverken att använda timret på ett bättre sätt. Ett tag efter utbildningen blev jag erbjuden en forskartjänst på RISE och där jobbade jag mycket med mätteknik för sågverk och framför allt hur röntgenteknik kan användas för att effektivisera i sågverken.

Och nu jobbar du på RemaSawco tillsammans med ytterligare två teknikkandidater

- Ja precis, man kan säga att cirkeln blev sluten, det som började med ett studentprojekt kring RemaSawcos röntgensystem slutade med att jag 15 år senare blev anställd på RemaSawco där jag nu jobbar som produktchef för timmermättningsprodukterna. Som produktchef är det ofta många bollar i luften. Det handlar om allt från kundkontakter och att hålla sig ajour med teknikutvecklingen och marknadens behov, till att planera och prioritera olika utvecklingsprojekt. Man kan säga att jag på ett väldigt konkret sätt får omsätta mitt tidigare forskningsområde och se till att resultaten förvandlas till produkter som kan göra nytta ute i

industrin. Det känns kul att jobba på RemaSawco, vi är ett fantastiskt gäng som driver utvecklingen framåt tillsammans. Lokalt här i Skellefteå har jag sällskap av ytterligare två RemaSawcoanställda disputerade forskare, Magnus Fredriksson och Linus Hägg, så det brukar bli många spännande samtal kring teknik och produktutveckling. Magnus är produktchef för såglinjeprodukter och optimering, han jobbar också deltid på träforskningsavdelningen på Luleå tekniska universitet. Linus är doktor i beräkningsvetenskap och jobbar bland annat med algoritmutveckling i våra timmerprodukter, machine learning och AI.

RemaSawco deltar i en del forskningsprojekt kopplade till träteknik och innovation, bland annat ett EU-projekt. Kan du berätta lite mer om det?

- Det stämmer, just nu är vi inblandade i några olika forskningsprojekt varav det största heter BASAJAUN och är ett EU-projekt med 30 partners från 12 olika länder och sammanlagt 10 MEUR forskningsanslag. Kärnan i projektet är att knyta ihop och effektivisera hela trävärdekedjan, och RemaSawcos roll är teknik för att koppla ihop produktionskedjan genom sågverket. Vi har också ansvarat för arkitekturen för de digitala verktyg som utvecklas inom projektet.

Hur ser du på den framtida utvecklingen inom träindustrin och hur det kommer påverka RemaSawco?

- En trend som har pågått under en längre tid och som vi ser bara kommer att öka mer och mer är ett effektivare nyttjande av råvaran. Det inkluderar både ökade krav på måttoggrannhet i sågverksprocessen, behovet av verktyg som gör det möjligt att fatta rätt beslut redan från början (vilka produkter som varje stock är bäst lämpad för), samt att följa varje stock genom produktionen för att säkerställa att rätt beslut fattas i varje del av tillverkningsprocessen.

När varje stock följs genom sågverket blir det också möjligt att återföra slutresultaten för att hela tiden trimma in och förbättra produktionsprocessen. Detta är områden där RemaSawco har stor kunskap och varit drivande under lång tid, och jag ser att det kommer bli en ökad efterfrågan på den typ av produkter som vi erbjuder. En annan tekniktrend just nu är AI, som gör det enklare att analysera både bilder och stora datamängder. AI är också ett fokusområde för oss på RemaSawco och framöver kommer vi att få se nya verktyg och produkter som möjliggör ännu mer sofistikerad produktionskontroll.

MAGNUS OLSSON Systemarkitekt - Doktor i teoretisk partikelfysik - Motion Analysis



Vem är Magnus Olsson och när började du din anställning på Image Systems?

- Jag kommer ursprungligen ifrån Skåne och intresserade mig tidigt för naturvetenskapliga ämnen. Under 80-talet blev teoretisk partikelfysik ett hett ämne som låg i fysikens framkant och jag valde att doktorera inom detta. Sedan var det faktiskt inte ett så långt steg till att börja på Image Systems som man kan tro, eftersom de sökte personal med hög kompetens inom matematik, avancerade datorberäkningar och algoritmutveckling, vilket också ingick i forskningsarbetet. Detta var 30 år sedan och mina första uppgifter bestod i att utveckla företagets 3D-beräkningsmodul där vi faktiskt fortfarande använder oss av delkomponenter från det jag utvecklade då.

Vänligen dela med dig av din 30 åriga resa på Image Systems

- När jag började hade företaget just beslutat att utveckla en ny plattform för TrackEye®, vilken då bestod av hårdvara för bildprocessning. Det är lite roligt att vi nu planerar att byta ut den plattformen jag var med och utvecklade till en helt ny. Att vara med och arbeta med teknikens framkant är mycket spännande. Där vi till en början var ett litet företag där alla gjorde allt och framför allt sålde till europeiska kunder är vi nu ett bolag som säljer till hela världen. Vi har utvecklat vår organisation och jag tycker att vi förbättrat våra processer och kvalitet. Detta har gjort att tiden från design till implementation av ny funktionalitet går mycket snabbare än tidigare.

Vad är det som har gjort att du har stannat på företaget?

- Att vara en del av ett mindre team som arbetar med en "stor" produkt har alltid varit lockande för mig. Många av oss känner ett stort ansvar för att hålla produkten i framkant av vad dagens teknik möjliggör. Jag har kontinuerligt haft möjlighet att utveckla mina färdigheter och lösa mycket utmanande problem. Dessutom uppskattar jag den entreprenörsanda som finns i företaget och att vi utgör ett sammansvetsat team.

Hur ser du på vad som kommer vara viktigt för företaget i framtiden?

- Vi utvecklar en mjukvara som egentligen är en verktygslåda för att kunna mäta rörelser i höghastighetsfilm avsett för en mängd olika applikationer. Jag tror att våra kunder på sikt kommer att efterfråga mer lättanvända system i stället för ingenjörsvärktyg. Därför fokuserar vi nu bland annat på att utvärdera hur vi kan implementera "Deep Learning" för att automatisera och förenkla användningen av våra produkter. Samtidigt ser jag fram emot att vi kommer att fortsätta skapa nya mättekniska modeller för att utveckla och anpassa våra produkter till nya applikationer och marknader.

HÅLLBARHETSARBETE



För att skapa trygghet för kunder, aktieägare, medarbetare och övriga intressenter är det viktigt för Image Systems att väva in hållbarhetsaspekter i våra verksamheter. Med vårt erbjudande av produkter och tjänster inom högupplöst bildbehandling och beröringsfri mätteknik påverkar vi samhället i en positiv riktning genom att optimera användandet av våra naturresurser och att förbättra säkerheten inom en rad områden såsom exempelvis krocksäkerhet inom bilindustrin.

FN:S GLOBALA MÅL FÖR HÅLLBAR UTVECKLING UTGÖR VÄRLDENS GEMENSAMMA AGENDA 2030

Bolaget stöder FN:s globala mål för hållbar utveckling. Vi har valt ut tre områden där vi ser vår möjlighet att mest påverka. Dessa är kopplade till Jämlikhet, Hållbar industri och Anständiga arbetsvillkor. Flera ämnen, exempelvis jämställdhet mellan könen och kampen mot korruption, är allmängiltiga för alla företag. Utöver detta grundläggande ansvar fokuserar vi på de mål där vår affärsverksamhet har störst möjlighet att påverka. Samarbete är nyckeln till ny kunskap, kapacitetsbyggande och en bredare förståelse för förverkligandet av hållbart företagande.

De globala målen, som introducerades 2015, förstärker denna riktning. Initiativ som de globala målen bidrar till ny kunskap och utveckling av regelverk och teknik, vilket slutligen leder till en förändrad efterfrågan på marknaden. Nedan presenterar vi hur vi utvecklar våra affärer och vår verksamhet för att göra skillnad.

ANSVAR FÖR MEDARBETARE OCH KUNDER

Image Systems viktigaste resurs är våra medarbetare och vi vill skapa en företagskultur som främjar innovation, delaktighet och sammanhållning. Vi eftersträvar att vara en intressant och attraktiv arbetsgivare så att våra medarbetare ska trivas och vilja stanna kvar och växa med oss, samtidigt som vi också vill attrahera de bästa talangerna. Vi gör löpande uppföljningar av våra medarbetares välbefinnande och arbetssituation.

Image Systems-koncernens affärserbjudande är innovativa beröringsfria mätsystem för en mängd tillämpningar. Våra två affärsområden riktar sig till helt skilda kundsegment men alla våra kunder eftersträvar mer noggranna och exakta mätresultat oavsett om det gäller att optimera utnyttjande av en trästock till maximalt antal bräder eller maximera säkerheten i nya fordon genom mätningar vid krashtester. Vi strävar efter att ligga i teknikens framkant och erbjuda våra kunder det mest kostnadseffektiva och tillförlitliga mätsystemen på marknaden och erbjuda långsiktiga och framtidssäkrade lösningar.

Image Systems beröringsfria mätteknik stärker våra kunders hållbarhetsarbete och ger dem möjlighet att säkerställa kvalitet och certifiering av deras produkter på ett resurssnålt sätt. RemaSawco erbjuder sina kunder optimering och hållfasthetscertifieringar vilket minskar svinn av träråvara. Motion Analysis erbjuder verktyg för att beröringsfritt testa egenskaper hos olika material utan åverkan på testmaterialet. Genom insamlad data från olika mätpunkter som analyseras och bearbetas i våra programvaror kan vi erbjuda mängder av nya optimeringsmöjligheter.

Kundnöjdhet är också en central fråga i Image Systems verksamhet. Vi vill bygga starka och långsiktiga relationer med våra kunder där alla anställda i vårt företag är involverade, såsom säljare, tekniker och utvecklare samt eftermarknad och service. Genom att agera ansvarfullt i alla relationer och uppdrag ser vi oss som en ansvarsfull affärspartner. Bolagen i koncernen gör återkommande kundnöjdhetsundersökningar årligen.

EKONOMI- OCH MILJÖANSVAR

För att bolaget ska kunna utvecklas väl har Image Systems ett flertal lönsamhetsmål. För att nå dessa mål måste vi använda våra resurser optimalt. Image Systems har en väl utvecklad ekonomisk uppföljning och planering för att kunna följa måluppfyllelsen.

Företagets direkta miljöpåverkan är relativt liten och omfattar huvudsakligen tjänsteresor, tjänstebilar, uppvärmning och nedkylning av bolagets kontorslokaler samt inköp av kontorsutrustning. För att minska resor används till stor del telefon- och videomöten. Image Systems utnyttjar för sin produktutveckling i huvudsak datorer och olika typer av mätinstrument, vars livslängd är relativt kort. Uttjänta produkter returneras för återvinning.

TRE UTVALDA HÅLLBARHETSOMRÅDEN



Image Systems strävar efter att vara ett miljömässigt ansvarsfullt företag och vi utgår från FN:s globala mål för att sätta upp miljömål inom verksamheten. Under 2020 identifierade bolaget ett antal mätbara mål för att i framtiden kontinuerligt kunna följa sin miljöpåverkan. Under 2021 implementerades en koncernövergripande uppförandekod för att ytterligare förstärka arbetet med lag- och regel efterlevnad.

5 JÄMSTÄLLDHET



UPPNÅ JÄMSTÄLLDHET OCH STÄRKA KVINNORS OCH FLICKORS EGENMAKT

Image Systems arbetar aktivt för att attrahera och rekrytera fler medarbetare. I samband med rekrytering jobbar vi för FN:s mål för jämställdhet. Som arbetsgivare ska vi främja lika möjligheter för våra medarbetare samt medarbetares likabehandlande. Diskriminering på grund av kön och annan diskriminering är aldrig godtagbart och Image Systems lägger stor vikt vid att diskriminering inte ska förekomma vid anställning, lönesättning, karriärutveckling, uppsägning eller pension. Ett långsiktigt mål för Image Systems är en jämn könsfördelning på bolaget.

8 ANSTÄNDIGA ARBETSVILLKOR OCH EKONOMISK TILLVÄXT



VERKA FÖR VARAKTIG, INKLUDERANDE OCH HÅLLBAR EKONOMISK TILLVÄXT, FULL OCH PRODUKTIV SYSSÄTTNING MED ANSTÄNDIGA ARBETSVILLKOR FÖR ALLA

Image Systems samverkar med ett stort antal kunder runt om i världen för att uppfylla deras behov och stärka deras position att bli mer konkurrenskraftiga. På så sätt strävar vi efter att bidra till upprätthållande av ekonomisk tillväxt såsom FN:s mål 8 anger. Med våra tekniska lösningar vill vi främja en trygg och säker arbetsmiljö för våra kunder och våra egna medarbetare. Vi ska vara en stabil och ansvarstagande arbetsgivare som erbjuder goda arbetsförhållanden och utvecklingsmöjligheter.

9 HÅLLBAR INDUSTRI, INNOVATIONER OCH INFRASTRUKTUR



BYGGA MOTSTÅNDSKRAFTIG INFRASTRUKTUR, VERKA FÖR EN INKLUDERANDE OCH HÅLLBAR INDUSTRIALISERING SAMT FRÄMJA INNOVATION

Image Systems mål är att vara en organisation i teknikens framkant och att verka dels som ett riktmärke för digitalisering av sågverksindustrin och dels vara fortsatt de facto standard för mätning och analys av snabba skeenden såsom bilrocktester, missil och flygplanstester. För oss är de exakta beröringsfria mätsystemen och våra digitala lösningar ett steg mot mer resursnåla och hållbara industrier. Ett område där vi tycker att vi har en viktig hållbarhetsroll är inom sågverksindustrin. Trävaror är ett hållbart byggmaterial och efterfrågan inom byggindustrin ökar. Genom Image Systems mätteknik och optimering av virkesvändning tas trämaterial fram med mindre svinn och med högre kvalitet. Motion Analysis bidrar till detta mål på olika sätt, bland annat genom att vara en viktig del i utprovning av trafik- och krocksäkra fordon.

AKTIEN OCH ÄGARSTRUKTUR



Image Systems är noterat på Nasdaq Stockholm, Small Cap, sedan 1999 under tickern IS.

ÄGARSTRUKTUR

Ägarförhållanden i Image Systems enligt Euroclears register per den 29 december 2023 framgår av nedanstående tabell. De tio största ägarnas innehav uppgick till 76 procent av aktierna. Det totala antalet aktieägare uppgår till 4 509.

Aktieägare	Antal aktier	Andel av röster och kapital, %
Thibia Konsult	28 538 181	32,0
Thomas Wernhoff	14 000 000	15,7
Hans Malm	7 551 340	8,5
LMK Forward	5 544 610	6,2
Avanza pension	5 097 247	5,7
Anders Fransson	1 692 878	1,9
Gunvald Berger	1 637 230	1,8
Per Anders Thorsell	1 477 622	1,7
Hans Olsson	1 094 838	1,2
Dnb Luxembuorg	1 077 142	1,2
Övriga	21 496 730	24,1
Totalt	89 207 818	100,0

Såvitt styrelsen för Image Systems känner till föreligger inga aktieägaravtal eller andra överenskommelser och motsvarande avtal mellan några av bolagets aktieägare som syftar till gemensamt inflytande över bolaget eller som kan komma att leda till att kontrollen över bolaget förändras.

TECKNINGSOPTIONER

Vid årsstämman 2021 beslöts om ett incitamentsprogram bestående av 2 000 000 teckningsoptioner med löptid till 31 augusti 2024 med en lösenkurs om 2,0 kronor. Vid fullt utnyttjande kommer bolagets aktiekapital öka med 210 000,00 kronor och eget kapital med 4,0 Mkr.

Vid årsstämman 2023 beslöts om ett incitamentsprogram bestående av 2 020 000 teckningsoptioner med löptid till 31 augusti 2026 med en lösenkurs om 2,835 kronor. Vid fullt utnyttjande kommer bolagets aktiekapital öka med 52 520,00 kronor och eget kapital med 5,7 Mkr.

UTDELNINGSPOLICY

Enligt den utdelningspolicy som styrelsen har formulerat ska storleken på framtida utdelningar ta hänsyn till såväl Image Systems långsiktiga tillväxt och resultatutveckling som kapitalbehov med hänsyn tagen till finansiella mål. Styrelsen har som långsiktig målsättning att föreslå årsstämman att dela ut cirka 20 procent av Image Systems vinst efter skatt. Bolaget har hittills inte lämnat någon utdelning till dess aktieägare.

HANDEL I IMAGE SYSTEMS AKTIE

Image Systems aktie är sedan 28 april 1999 föremål för handel på aktiemarknaden. Aktien är noterad på NASDAQ Stockholm inom segmentet Small Cap och sektorn Teknologi. Bolagets kortnamn (ticker) är IS. Sista betalkurs den 29 december 2023 var 1,45 kr, motsvarande ett börsvärde om cirka 129,4 Mkr. Totalt omsattes cirka 26,2 miljoner aktier under tolv månadersperioden 1 januari–31 december 2023, motsvarande en genomsnittlig omsättning per handelsdag på cirka 104 404 aktier. Lägsta betalkurs under tolv månadersperioden var 0,77 kr den 10 november 2023 och högsta betalkurs var 2,23 kr den 20 februari 2023.

AKTIEKURSENS UTVECKLING

Grafen nedan visar aktiekursens utveckling fram till och med den 29 december 2023. Kurvan visar aktiekursen och staplarna omsatt antal aktier per dag.

AKTIEUTVECKLING OCH OMSÄTTNINGSVOLYM 2021-2023



AKTIEKAPITAL

Aktiekapitalet per 2023-12-31 i Image Systems uppgår till 8 920 781,80 kr, fördelat på 89 207 818 aktier med ett kvotvärde om 0,10 SEK per aktie. Enligt Image Systems bolagsordning skall aktiekapitalet uppgå till lägst 8 500 000 SEK och högst 34 000 000 kr. Antalet aktier skall vara lägst 85,0 miljoner och högst 340,0 miljoner.

Samtliga emitterade aktier är till fullo betalda och ger lika rätt till andel i bolagets tillgångar och resultat och berättigar till en röst. Vid en eventuell likvidation av bolaget har aktieägare rätt till andel av överskott i förhållande till det antal aktier som aktieägaren innehar. Aktierna i Image Systems har utgivits i enlighet med svensk lagstiftning och är

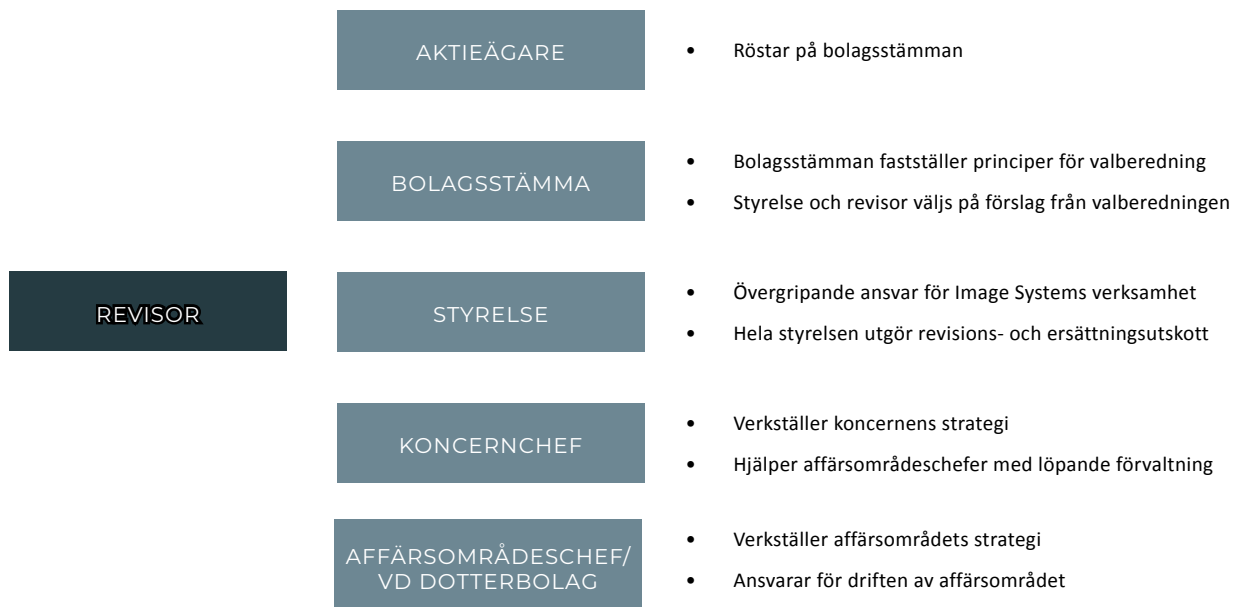
denominerade i svenska kronor (SEK). Aktierna är registrerade i elektronisk form och kontoförs av Euroclear Sweden AB i enlighet med avstämningsförbehåll i bolagsordningen. Aktiebrev utfärdas ej. Det föreligger inga begränsningar i aktiens överlåtbarhet. Bolagets aktie är inte heller föremål för erbjudande som lämnats till följd av budplikt, inlösenrätt eller lösningsskyldighet.

AKTIEKAPITALET'S UTVECKLING

Aktiekapitalet och antalet aktier har sedan 2009 förändrats enligt nedan:

År	Transaktion	Förändring aktier	Totalt antal aktier	Kvotvärde SEK	Förändring aktiekapital SEK	Totalt aktiekapital SEK
2009	Nyemission	220 553 208	261 308 263	0,10	22 053 320,80	26 130 826,00
2009	Konvertering av konvertibler	1 885 092	263 193 355	0,10	185 509,20	26 319 335,50
2009	Utnyttjande av teckningsoption	2 618 201	265 811 556	0,10	261 820,10	26 581 155,60
2010	Nyemission	354 415 408	620 226 964	0,10	35 441 540,80	62 022 694,40
2010	Riktad emission	27 495 640	647 722 604	0,10	2 749 564,00	64 772 260,40
2011	Utjämning	396	647 723 000	0,10	39,60	64 772 300,00
2011	Sammanläggning 1:100	-641 245 770	6 477 230	10,00	0,00	64 772 300,00
2011	Minskning aktiekapital	0	6 477 230	2,50	-48 579 225,00	16 193 075,00
2011	Nyemission	21 590 766	28 067 996	2,50	53 976 915,00	70 169 990,00
2011	Kvittningsemission	4 856 386	32 924 382	2,50	12 140 965,00	82 310 955,00
2011	Apportemission	6 519 566	39 443 948	2,50	16 298 915,00	98 609 870,00
2011	Minskning aktiekapital	0	39 443 948	0,25	88 748 883,00	9 860 987,00
2012	Nyemission	118 331 844	157 775 792	0,25	29 582 961,00	39 443 948,00
2012	Apportemission	18 679 245	176 455 037	0,25	4 669 811,25	44 113 759,25
2013	Minskning aktiekapital	0	176 455 037	0,10	-26 468 255,55	17 645 503,70
2013	Minskning aktiekapital	0	176 455 037	0,08	-3 529 100,74	14 116 402,96
2013	Nyemission	705 820 148	882 275 185	0,05	28 232 805,92	42 349 208,88
2013	Minskning aktiekapital	0	882 275 185	0,04	-7 058 201,48	35 291 007,40
2014	Nyemission	15	882 275 200	0,04	0,60	35 291 008,00
2014	Sammanläggning 1:100	-873 452 448	8 822 752	4,00	0,00	35 291 008,00
2015	Minskning av aktiekapital	0	8 822 752	0,10	-34 408 732,80	882 275,20
2015	Nyemission	29 409 170	38 231 922	0,10	2 940 917,00	3 823 192,20
2018	Nyemission	50 975 896	89 207 818	0,10	5 097 586,60	8 920 781,80

BOLAGSSTYRNINGSRAPPORT



BOLAGSSTYRNING

Image Systems AB är ett publikt aktiebolag och regleras av svensk lagstiftning främst genom den svenska aktiebolagslagen och av NASDAQ Stockholm AB Regelverket för emittenter. Därutöver tas hänsyn till det svenska näringslivets självreglering där Kollegiet för svensk bolagsstyrning har utformat Svensk kod för bolagsstyrning (koden). Förutom lagstiftning och självreglerande rekommendationer och regler är det bolagsordningen som ligger till grund för styrningen av verksamheten. Bolagsordningen anger var styrelsen har sitt säte, verksamhetsinriktning, regler kring bolagsstämman, uppgifter om aktieslag och aktiekapital m.m. Image Systems bolagsordning finns tillgänglig på bolagets hemsida, www.imagesystemsgroup.se. Image Systems tillämpar koden och redovisar inga avvikelser från koden 2023. Bolagsstyrningsrapporten är granskad av bolagets revisorer.

AKTIEÄGARE

Sedan 1999 är Image Systems noterad på Nasdaq Stockholm. Vid utgången av 2023 uppgick antal aktieägare i Image Systems till 4 165. De tio största ägarna svarade för cirka 76 procent av rösterna och kapitalet. Tabell över de tio största ägarna av aktiekapitalet samt ytterligare information aktiens utveckling under 2023 finns på sidorna 22 och 23 i årsredovisningen.

BOLAGSSTÄMMA

Bolagsstämman är det högsta beslutande organet i Image Systems och sammankallas i Linköping eller Stockholm en gång om året före juni månads utgång. Kallelse till årsstämma ska offentliggöras tidigast sex veckor och senast fyra veckor före stämman och till extra stämma tidigast sex veckor och senast tre veckor före stämman. Kallelse skall alltid ske genom annonsering i Post och Inrikes Tidningar samt på bolagets hemsida. Att kallelse skett ska annonseras i Dagens Industri. Samtliga erforderliga handlingar inför stämman finns tillgängliga på hemsidan.

För att få ett ärende behandlat vid en årsstämma ska aktieägaren inkomma med en skriftlig begäran till styrelsen i så god tid att ärendet kan tas upp i kallelsen till stämman. Bolagets bolagsordning innehåller inga begränsningar i fråga om hur många röster varje aktieägare

kan avge vid bolagsstämman. Samtliga aktieägare som är registrerade i Euroclear Swedens aktieägarregister och som till bolaget anmält deltagande i tid har rätt att delta i stämman och rösta för sitt totala innehav. Biträde åt aktieägare får följa med vid stämman om aktieägare anmäler detta.

ÅRSSTÄMMA 2023

Årsstämma 2023 avseende verksamhetsåret 2022 ägde rum den 4 maj 2023. Årsstämman skedde via postomröstning i enlighet med de föreskrifter som vid tillfället rådde. Vid årsstämman närvarade aktieägare som sammantaget representerade 56,2 % av röster och kapital. Protokoll fanns tillgängligt på hemsidan den 16 maj 2023. Årsstämman 2023 fattade bland annat beslut om följande:

- Resultat- och balansräkningarna för bolaget och koncernen fastställdes.
- Ingen utdelning lämnades för det gångna räkenskapsåret. Den balanserade vinsten om 96,2 Mkr balanserades i ny räkning.
- Styrelsen och verkställande direktören beviljades ansvarsfrihet.
- Årsstämman beslutade i enlighet med valberedningens förslag att styrelsen skall bestå av sex (6) stycken ledamöter utan suppleanter för tiden intill slutet av nästa årsstämma.
- Årsstämman beslutade att arvode ska utgå med 195 000 kronor till styrelsens ordförande samt 130 000 kronor vardera till övriga stämموvalda styrelseledamöter. Till ordföranden i revisions- och ersättningsutskottet utgår därtill ett särskilt arvode om 65 000 kronor. Stämman beslutade att arvode till revisorn ska utgå enligt godkänd räkning.
- Årsstämman beslutade om omval av styrelseledamöterna Anders Fransson (ordförande), Catharina Lagerstam, Annika Ölme, Jan Molin, Matilda Wernhoff och Jörgen Hermansson.
- Årsstämman beslutade att välja revisionsbolaget PricewaterhouseCoopers till revisor, med auktoriserade revisorn Nicklas Kullberg som huvudansvarig.

- Årsstämman beslutade att godkänna ersättningsrapporten.
- Årsstämman beslutade om att godkänna styrelsens förslag till incitamentsprogram för nyckelpersoner.
- Årsstämman beslutade att godkänna ändring av bolagsordningen.
- Årsstämman beslutade om emissionsbemyndigande enligt styrelsens förslag.

VALBEREDNING

Årsstämman 2023 beslutade att styrelsens ordförande får i uppdrag att i samråd med bolagets större ägare utse en valberedning inför årsstämman 2024. Valberedningen ska bestå av tre ledamöter utsedda av var och en av de tre till röstetalet största aktieägarna såsom framgår av den av Euroclear Sweden AB förda aktieboken per den 30 september 2023. Valberedningen utser en ordförande inom sig.

Om någon av aktieägarna avstår från sin rätt att utse representant, ska den aktieägare som därefter är den till röstetalet största aktieägaren utse en representant. Majoriteten av valberedningens ledamöter ska vara oberoende i förhållande till bolaget och bolagsledningen.

Valberedningen utser inom sig ordförande. Styrelsens ordförande får inte vara ordförande i valberedningen. Valberedningens mandatperiod sträcker sig in till dess ny valberedning har utsetts. I de fall redan utsedd ledamot avgår ur valberedningen ska den aktieägare som utsåg den avgående ledamoten utse ersättare. Valberedningen uppbär ingen ersättning från bolaget men har rätt att från bolaget erhålla rimlig ersättning för gjorda utlägg avseende utvärdering och rekrytering.

Valberedningens sammansättning meddelades på Image Systems hemsida samt offentliggjordes den 31 oktober 2023. Valberedningen utgörs av Hans Karlsson (ordförande) representerande Tibia Konsult AB, Thomas Wernhoff (eget innehav) och Hans Malm (eget innehav).

VALBEREDNINGENS ARBETE

I Valberedningens uppgifter ingår att:

- Utvärdera styrelsens sammansättning och arbete.
- Arbeta fram förslag till stämman avseende val av styrelse och styrelseordförande.
- I samarbete med bolagets revisionsutskott arbeta fram förslag till stämman avseende val av revisor.
- Arbeta fram förslag till stämman avseende arvode till styrelsen, uppdelat mellan ordförande och övriga ledamöter och eventuell ersättning för utskottsarbete samt arvode till revisorer.
- Arbeta fram förslag till årsstämman avseende ordförande för årsstämman.
- Arbeta fram förslag till principer för tillsättande av kommande valberedning.
- Fullgöra de uppgifter som från tid till annan ankommer på valberedningen enligt Svensk kod för bolagsstyrning.

Valberedningens förslag, redogörelse för valberedningens arbete inför årsstämman 2024 samt kompletterande information om föreslagna styrelseledamöter skall presenteras i kallelse till årsstämman 2024 samt på bolagets hemsida www.imagesystemsgroup.se.

STYRELSEN

Styrelsens roll

Enligt aktiebolagslagen ansvarar styrelsen för företagets organisation och förvaltningen av dess angelägenheter. I styrelsens uppgifter ingår att bedöma bolagets ekonomiska situation, fortlöpande kontrollera arbetet, fastställa en arbetsordning, utse en vd och ange arbetsfördelningen.

Utöver det som anges i aktiebolagslagen bör styrelsen utveckla bolagets strategi och affärsplan på ett sådant sätt att aktieägarnas intres-

sen långsiktigt tillgodoses på bästa möjliga sätt. Styrelsen bör också stötta och vägleda ledningen på ett positivt sätt.

Styrelsen utses av aktieägarna vid årsstämman med en mandatperiod från årsstämman fram till och med slutet av nästa årsstämma. Enligt bolagsordningen ska Image Systems styrelse bestå av lägst fyra och högst åtta ledamöter och högst fyra suppleanter. Samtliga styrelseledamöter väljs av aktieägarna vid årsstämman för tiden intill slutet av nästa årsstämma. Styrelsebeslut gäller endast om mer än hälften av de valda styrelseledamöterna är ense. Vid årsstämman 2023 omvaldes Anders Fransson, Catharina Lagerstam, Annika Ölme, Jan Molin, Matilda Wernhoff och Jörgen Hermansson. Anders Fransson valdes till styrelsens ordförande. Inga suppleanter valdes.

ARBETSORDNING

Arbetsordning och instruktioner om arbetsfördelningen mellan styrelse och vd utvärderas, uppdateras och fastställs årligen. Om styrelsen inom sig inrättar utskott, ska det av styrelsens arbetsordning framgå vilka arbetsuppgifter och vilken beslutanderätt styrelsen har delegerat till utskott samt hur utskotten ska rapportera till styrelsen. Styrelsen ska årligen utvärdera styrelsens arbetsformer och effektivitet. Resultatet har i relevanta delar redovisats för valberedningen. Minst en gång per år ska styrelsen särskilt utvärdera verkställande direktörens arbete. När denna fråga behandlas får ingen från bolagets ledning närvara.

STYRELSENS SAMMANSÄTTNING

Ledamot	Invald	Nationalitet	Närvaro på antal möten	Arvode, tKr	Ställning i förhållande till bolaget	Ställning i förhållande till ägare
Anders Fransson, ordförande	2020	Svensk	9/9	195	oberoende	beroende
Jörgen Hermansson	2022	Svensk	9/9	130	oberoende	oberoende
Catharina Lagerstam	2018	Svensk	9/9	195	oberoende	oberoende
Jan Molin	2022	Svensk	9/9	130	oberoende	oberoende
Matilda Wernhoff	2022	Svensk	9/9	130	oberoende	oberoende
Annika Ölme	2019	Svensk	9/9	130	oberoende	oberoende

Styrelsen har sex ordinarie sammanträden och ett konstituerande sammanträde per år. De ordinarie sammanträdena äger rum i samband med avgivande av delårs- eller helårsbokslut samt ett möte avseende strategifrågor och ett möte i samband med budgetarbetet. Därutöver hålls extra styrelsesammanträden vid behov. Inför varje möte skickas förslag till dagordning, inklusive dokumentation, ut till samtliga styrelseledamöter.

Under 2023 hölls sex ordinarie sammanträden och ett konstituerande möte i samband med årsstämman. Ytterligare ett extrainsatt styrelsemöt hölls inför kallelsen till årsstämman samt ett extrainsatt möte inför strategimötet. På samtliga ordinarie sammanträden behandlades strategiska frågor, bolagets och koncernens finansiella ställning och utveckling, den ekonomiska rapporteringen och kontrollen, personal- och organisationsfrågor, legala frågor samt utvecklingen på finansmarknaden. Vid tre av mötena har bolagets revisor närvarat och bland annat presenterat revisionsrapporter. Under 2023 har samtliga beslut varit enhälliga.

VERKSTÄLLANDE DIREKTÖREN

Verkställande direktören, tillika koncernchefen, ansvarar för den löpande förvaltningen och kontrollen av koncernens verksamhet. I det ingår att verkställa koncernens övergripande strategi, affärsstyrning, att kontrollera och sammanställa den ekonomiska rapporteringen, fördela finansiella resurser samt ansvara för finansiering och riskhantering. Styrelsens arbetsordning reglerar arbetsfördelningen mellan styrelsen och verkställande direktören. Styrelsen utvärderar verkställande direktörens arbete en gång varje år vid ett möte där ingen annan från bolagets ledning deltar.

REVISIONSUTSKOTT

Styrelsen har beslutat att styrelsen som helhet utgör revisionsutskottet med Catharina Lagerstam som ordförande. Revisionsutskottet ska, utan att det påverkar styrelsens ansvar och uppgifter i övrigt,

1. övervaka bolagets finansiella rapportering, med avseende på den finansiella rapporteringen,
2. övervaka effektiviteten i bolagets interna kontroll, internrevision och riskhantering,
3. hålla sig informerat om revisionen av årsredovisningen och koncernredovisningen,
4. granska och övervaka revisorns opartiskhet och självständighet och därvid särskilt uppmärksamma om revisorn tillhandahåller bolaget andra tjänster än revisionstjänster, och
5. biträda vid upprättandet av förslag till bolagsstämmans beslut om revisorsval.

Minst en gång per år träffar revisionsutskottet, utan närvaro av verkställande direktören eller annan person från bolagsledningen, bolagets revisor. Under 2023 har revisionsutskottet träffat bolagets revisor fyra gånger. Vid tre av dessa möten har koncernens VD, ekonomichef och revisionsutskottets ordförande närvarat, vid ett möte endast ordförande. Revisorn har även vid två tillfällen föredragit revisionsrapporter för hela styrelsen.

ERSÄTTNINGAR

Principerna för ersättningar till verkställande direktören och andra ledande befattningshavare föreslås av styrelsen och reglerar fast års-

lön, rörlig ersättning, pension och andra förmåner. Dessa principer ska sedan fastställas av årsstämman. Image Systems styrelse har valt att inte utse ett särskilt ersättningsutskott, utan bedömer det som ändamålsenligt att hela styrelsen fullgör ersättningsutskottets uppgifter med Catharina Lagerstam som ordförande. Ersättningsutskottets utvärdering av tillämpningen av de riktlinjer för ersättning till ledande befattningshavare som årsstämman antagit finns tillgänglig på bolagets hemsida minst två veckor före årsstämman. För en mer utförlig redogörelse för de principer som gällt för 2023 och de nya riktlinjer som föreslås gälla för 2024 hänvisas till förvaltningsberättelsen samt noten 8.

Beslut om ersättning och andra anställningsvillkor avseende verkställande direktören fattas av styrelsen. Ersättning och andra anställningsvillkor för övriga ledande befattningshavare förhandlas och avtalas med verkställande direktören i samråd med styrelsens ordförande.

OPTIONSPROGRAM

Teckningsoptionsprogram 2021/2024

Vid årsstämman 2021 beslutades att införa ett incitamentsprogram bestående av 2 000 000 teckningsoptioner, där varje optionsrätt ger rätt att teckna en (1) nyemitterad aktie till kurs 2,00 kronor senast den 31 augusti 2024. Optionspriset har fastställts till 10,50 öre per teckningsoption genom en oberoende värdering med tillämpning av Black & Scholes värderingsmodell för optioner och vedertagna antaganden om bland annat volatilitet och riskfri ränta under perioden 17 juni 2020 - 15 juli 2021. 1 775 000 optioner har tecknats av ledande befattningshavare. Vid full teckning ökar Image Systems aktiekapital med 200 000,00 kronor, innebärande en utspädning om cirka 2,2 procent av aktier och av röster i förhållande till summan av antalet befintliga aktier och röster i bolaget. Optionspriset och det antal aktier som varje teckningsoption berättigar till teckning av kan komma att bli föremål för omräkning till följd av fondemission, split, företrädesemission och liknande åtgärder, varvid sedvanliga omräkningsvillkor ska tillämpas. Det finns inte några teckningsoptioner, konvertibler eller motsvarande värdepapper som kan leda till ytterligare aktier i Image Systems utöver vad som beskrivits ovan.

Teckningsoptionsprogram 2023/2026

Vid årsstämman 2023 beslutades att införa ett incitamentsprogram bestående av 2 020 000 teckningsoptioner, där varje optionsrätt ger rätt att teckna en (1) nyemitterad aktie till kurs 2,835 kronor senast den 31 augusti 2026. Optionspriset har fastställts till 2,6 öre per teckningsoption genom en oberoende värdering med tillämpning av Black & Scholes värderingsmodell för optioner och vedertagna antaganden om bland annat volatilitet och riskfri ränta under perioden 22 juni 2023 - 06 juli 2023. 1 710 000 optioner har tecknats av ledande befattningshavare. Vid full teckning ökar Image Systems aktiekapital med 52 520,00 kronor, innebärande en utspädning om cirka 2,2 procent av aktier och av röster i förhållande till summan av antalet befintliga aktier och röster i bolaget. Optionspriset och det antal aktier som varje teckningsoption berättigar till teckning av kan komma att bli föremål för omräkning till följd av fondemission, split, företrädesemission och liknande åtgärder, varvid sedvanliga omräkningsvillkor ska tillämpas. Det finns inte några teckningsoptioner, konvertibler eller motsvarande värdepapper som kan leda till ytterligare aktier i Image Systems utöver vad som beskrivits ovan.

REVISOR

Revisor utses av årsstämman och har som uppgift att på aktieägarnas vägnar granska bolagets årsredovisning och koncernredovisning samt styrelsens och verkställande direktörens förvaltning. Vid 2023 års årsstämma valdes PricewaterhouseCoopers AB till revisor för tiden till och med årsstämman 2024. Nicklas Kullberg är huvudansvarig revisor. Utöver uppdraget i Image Systems är han bland annat revisor i Proact IT Group AB, Softronic Aktiebolag och Enea Aktiebolag.

UTVÄRDERING AV BEHOVET AV INTERNREVISION

Image Systems är en liten koncern med cirka 70 medarbetare. Image Systems saknar komplexa funktioner som är svåra att genomlysa. Behovet för att införa internrevisionsfunktion i Image Systems måste därför betraktas som liten. Mot denna bakgrund har styrelsen fattat beslut om att inte införa en internrevisionsfunktion.

INTERN KONTROLL

Styrelsen ansvarar enligt den svenska aktiebolagslagen för bolagets interna kontroll. Detta arbete sker främst genom ett effektivt och strukturerat styrelsearbete samt genom att ansvaret har delegerats till verkställande direktören. Den interna kontrollen avseende den finansiella rapporteringen utgår från hur verksamheten bedrivs och hur organisationen är uppbyggd. Befogenheter och ansvar är dokumenterade och har kommunicerats i dokument såsom interna riktlinjer och manualer. Det gäller till exempel arbetsfördelningen mellan å ena sidan styrelsen och å andra sidan den verkställande direktören och de andra organ som styrelsen inrättat, instruktioner för attesträtt samt redovisnings- och rapporteringsinstruktioner. Detta har även som syfte att minska risken för oegentligheter och otillbörligt gynnande av annan part på företaget bekostnad. I den interna kontrollen avseende den finansiella rapporteringen bedöms varje enskilt företag var för sig.

STYRELSENS RAPPORT ÖVER INTERN KONTROLL

Image Systems AB tillämpar och följer kraven för intern styrning och kontroll enligt svensk lagstiftning (ABL och ÅRL) samt Svensk kod för bolagsstyrning (Koden). Denna rapport har upprättats i enlighet med regelverken, Koden och den vägledning som framtagits av FAR och Svenskt Näringsliv gemensamt. Rapporten är begränsad till en beskrivning av hur intern kontroll avseende den finansiella rapporteringen är organiserad.

INTERN KONTROLL ÖVER FINANSIELL RAPPORTERING

Den interna styrnings- och kontrollprocessen involverar styrelse, verkställande direktören, ledningsgruppen samt övrig personal. Processen syftar till att säkerställa koncernens mål avseende ändamålsenliga och effektiva processer, att ge en rimlig försäkran om tillförlitlighet i den externa finansiella rapporteringen och att den är upprättad i enlighet med tillämpliga lagar och regler. Följande beskrivning av den interna kontrollen avseende finansiell rapportering är uppdelad enligt ovan nämnda ramverk för intern kontroll.

RISKBEDÖMNING

Image Systems utför en årlig riskbedömning avseende den finansiella rapporteringen där syftet är att identifiera och utvärdera processer och resultat- och balansposter med förhöjd risk. Riskbedömningen baseras på en rad kriterier som till exempel materialitet, komplexitet och bedrägeririsk. Mer information om koncernens risker finns i not 3 på sidorna 49-52.

KONTROLLMILJÖ

Image Systems kontrollmiljö baseras på och styrs utifrån den strategi och de affärsplaner och verksamhetsmål som styrelsen godkänt. Här ingår också koncernens policyer och riktlinjer inom en rad områden som till exempel delegering av befogenhet från ledning till personal.

KONTROLLAKTIVITETER

Kontrollaktiviteter utförs på olika nivåer i Image Systems. Koncernledningen har det yttersta ansvaret för att kontroller implementeras och utförs på såväl övergripande som detaljerad verksamhetsnivå. Detta sker genom löpande styrning och kontroll av bokföring och finansiell rapportering som utförs av ekonomifunktionerna i de lokala bolagen och centralt i samband med konsolidering. Analyser av nyckeltal, kapitalbindning, prognoser och budgetar utförs löpande. Ekonomifunktionen är organiserad och bemannad utifrån behovet av att säkerställa att koncernen upprätthåller en hög redovisningsstandard och följer IFRS och övrig normgivning inom redovisningsområdet.

INFORMATION OCH KOMMUNIKATION

Image Systems externa och interna information och kommunikation i form av finansiell rapportering samt information till styrelse och anställda sker enligt omvärldens krav och Image Systems interna dokument och policyer. Detta innebär bland annat att all extern och intern information och kommunikation skall vara ändamålsenlig, aktuell och korrekt samt att den skall finnas tillgänglig för målgrupperna i rätt tid.

INTERN INFORMATION

Interna styrdokument och riktlinjer angående den finansiella rapporteringen finns tillgängliga för berörd personal. Dokumenten innehåller policyer och instruktioner avseende finansiell rapportering, intern kontroll, bokslut, budget och prognosarbete. Styrelsen får regelbundet återrapportering avseende finansiella rapporter och resultatutveckling, analyser och kommentarer till utfall, planer och prognoser. De får också återrapportering från de externa revisorerna när de avrapporterar resultatet av utförda revisioner.

EXTERN INFORMATION

Löpande information kommuniceras till externa intressenter på Image Systems hemsida. Där återfinns publikationer, kvartalsrapporter och annan finansiell information, pressreleaser samt uppgifter om organisation och produkter.

UPPFÖLJNING

Image Systems uppföljning av koncernbolagen inbegriper månads- och kvartalsuppföljning av utfall mot budget och prognos. Regelbunden uppföljning och rapportering av verksamheten sker på olika nivåer från styrelse, vd och koncernledning. Uppföljning görs också av externrevisorernas rapporter och synpunkter i syfte att förbättra den interna kontrollen och att minimera riskerna för fel i den finansiella rapporteringen.

Linköping i april 2024

Styrelsen i Image Systems AB (publ)

REVISORS YTTRANDE OM BOLAGSSTYRNINGSRAPPORTEN



Till bolagstämman i Image Systems AB (publ), org.nr 556319-4041

UPPDRAG OCH ANSVARSFÖRDELNING

Det är styrelsen som har ansvaret för bolagsstyrningsrapporten för år 2023 och för att den är upprättad i enlighet med årsredovisningslagen.

GRANSKNINGENS INRIKTNING OCH OMFATTNING

Vår granskning har skett enligt FARs rekommendation RevR 16 Revisorns granskning av bolagsstyrningsrapporten. Detta innebär att vår granskning av bolagsstyrningsrapporten har en annan inriktning och en väsentligt mindre omfattning jämfört med den inriktning och omfattning som en revision enligt International Standards on Auditing och god revisionssed i Sverige har. Vi anser att denna granskning ger oss tillräcklig grund för våra uttalanden.

UTTALANDE

En bolagsstyrningsrapport har upprättats. Upplysningar i enlighet med 6 kap. 6§ andra stycket punkterna 2–6 årsredovisningslagen samt 7 kap. 31 § andra stycket samma lag är förenliga med årsredovisningen och koncernredovisningen samt är i överensstämmelse med årsredovisningslagen

Stockholm den 05 april 2024
PricewaterhouseCoopers AB

Nicklas Kullberg
Auktoriserad revisor



STYRELSE



ANDERS FRANSSON
Styrelseordförande

Född: 1967

Medlem i styrelsen sedan 2020

Utbildning: Civilingenjör Lunds tekniska högskola

Övriga uppdrag: Senior Investment Manager, Tibia Konsult AB, styrelseuppdrag i bland annat CR Competence AB, Invoice Finance AB, Infrsight Labs AB och ProRenata AB

Tidigare erfarenhet: styrelseordförande och ledamot i Invoice Finance AB, Billmate AB, Lime Technologies AB, Grade, Mashie och Nordic Family Group. Tidigare verksam som VD och affärsområdeschef i tillväxtorienterade mjukvarubolag som Bisnode och Lime Technologies.

Oberoende till bolaget och dess ledning: Ja
Innehav i Image Systems: 1 692 878 aktier.



CATHARINA LAGERSTAM
Styrelseledamot

Född: 1962

Medlem i styrelsen sedan 2018

Utbildning:

Civilekonom, civilingenjör och doktorsexamen från Handelshögskolan, Stockholm

Övriga uppdrag:

Styrelseordförande EMPE Diagnostics, ApiRay Bioscience, styrelseledamot ICA Försäkring, Quaestus, Phoenix Biopower

Tidigare erfarenhet: Professionell styrelseledamot inom olika bank- och försäkringsbolag samt start-ups. Oberoende rådgivare och privatinvestorare. Innehaft flertalet ledande roller inom nationella och internationella företag.

Oberoende till bolaget och dess ledning: Ja
Innehav i Image Systems: 65 000 aktier



JAN MOLIN
Styrelseledamot

Född: 1966

Medlem i styrelsen sedan 2022

Utbildning:

Civilingenjör och fil kand i företagsekonomi

Övriga uppdrag:

Egen företagare inom verksamhetsutveckling
Tidigare erfarenhet: VD för Eton Systems och Puregas. Management konsult och Supply chain manager för Sandvik.

Oberoende till bolaget och dess ledning: Ja
Innehav i Image Systems: 165 000 aktier.



MATILDA WERNHOFF
Styrelseledamot

Född: 1990

Medlem i styrelsen sedan 2022

Utbildning:

BSc ifrån Handelshögskolan i Stockholm

Övriga uppdrag:

Chief Strategy Officer hos Almiak Group

Tidigare erfarenhet: Associate hos McKinsey & Company.

Oberoende till bolaget och dess ledning: Ja
Innehav i Image Systems: -



ANNIKA ÖLME
Styrelseledamot

Född: 1973

Medlem i styrelsen sedan 2019

Utbildning:

Civilingenjör och MBA.

Övriga uppdrag:

CTO and Senior Vice President, Technology Development, SKF

Tidigare erfarenhet: CTO för Saabs radarverksamhet, VD för Arcam, flertalet ledande roller inom SKF.

Oberoende till bolaget och dess ledning: Ja
Innehav i Image Systems: -



JÖRGEN HERMANSSON
Styrelseledamot

Född: 1968

Medlem i styrelsen sedan 2022

Utbildning:

Civilingenjör

Övriga uppdrag:

Director Mayr-Melnhof Holz Nordic, Styrelseordförande European Wood

Tidigare erfarenhet: Ledande roller som bland annat Senior Vice President Stora Enso och Södra.

Oberoende till bolaget och dess ledning: Ja
Innehav i Image Systems: 175 000 aktier.

REVISOR

Vid 2022 års årsstämma valdes PricewaterhouseCoopers AB till revisor för tiden till och med årsstämman 2023. Nicklas Kullberg är huvudansvarig revisor.

LEDNING



JOHAN FRIBERG
Verkställande direktör och koncernchef

Född: 1974

Anställd sedan: 2011

Utbildning: Civilingenjör från Institut National Polytechnique de Lorraine, Frankrike

Övriga uppdrag: Styrelseledamot i Centagon, samt koncerndotterbolag

Tidigare erfarenhet: VD för RemaSawco, VD för Motion Analysis, flertalet ledande positioner inom Saab.

Innehav i Image Systems:

65 316 aktier och 300 000 teckningsoptioner 2021/2024 samt 250 000 teckningsoptioner 2023/2026



EMILIEN SAINDON
Vice vd Image Systems
vd & affärsområdeschef
RemaSawco

Född: 1976

Anställd sedan: 2021

Utbildning: Civilingenjör Linköpings tekniska högskola

Övriga uppdrag: -

Tidigare erfarenhet: VD för Flexlink Sverige och UK, flertalet ledande positioner inom Saab och Alstom.

Innehav i Image Systems:

200 000 teckningsoptioner 2021/2024 samt 200 000 teckningsoptioner 2023/2026



OHAD ZANGI
Affärsområdeschef
Motion Analysis

Född: 1977

Anställd sedan: 2014

Utbildning: MSc Elektronik vid Holon Institute of Technology, Israel

Övriga uppdrag: Styrelseordförande Zangi-Tech, styrelseledamot i MotionTech Ltd

Tidigare erfarenhet: Säljchef för ATS inom höghastighetsfilm.

Innehav i Image Systems:

150 000 teckningsoptioner 2021/2024 samt 200 000 teckningsoptioner 2023/2026



LOTTA ÖFVERSTRÖM
Ekonomichef

Född: 1974

Anställd sedan: 2011

Utbildning: Ekonom

Övriga uppdrag: -

Tidigare erfarenhet: Koncerncontroller på Nexus Technology AB, Ekonomichef på Metrima Energi AB.

Innehav i Image Systems:

10 333 aktier och 100 000 teckningsoptioner 2021/2024 samt 200 000 teckningsoptioner 2023/2026

FEMÅRSÖVERSIKT KONCERNEN



[Mkr]	2023	2022	2021	2020	2019
UTDRAG UR KONCERNENS RESULTATRÄKNINGAR					
Försäljningsintäkter	160,7	171,1	152,2	162,7	206,8
Aktiverade utvecklingskostnader	10,0	9,1	6,5	4,5	4,9
Totala intäkter	170,7	180,2	158,7	167,2	211,7
Bruttoresultat	122,8	123,8	109,7	102,7	123,3
Rörelseresultat före avskrivningar EBITDA	15,5	28,4	19,4	4,6	12,6
Rörelseresultat	-5,3	9,1	0,8	-12,9	-4,4
Årets resultat	-6,8	8,6	0,1	-18,3	-7,0
UTDRAG UR KONCERNENS BALANSRÄKNINGAR					
Tillgångar					
Anläggningstillgångar	124,2	131,5	139,7	145,5	155,2
Varulager	13,1	13,6	11,9	11,5	10,4
Kundfordringar	33,2	20,1	22,1	17,3	44,1
Övriga omsättningstillgångar	5,9	7,0	15,5	15,2	24,4
Likvida medel	6,6	22,5	7,1	3,8	3,2
SUMMA TILLGÅNGAR	183,0	194,7	196,3	193,3	237,3
Eget kapital och skulder					
Eget kapital	116,0	122,9	114	113,8	132,2
Långfristiga skulder och avsättningar	9,7	14,9	21,7	23,1	23,9
Korta räntebärande skulder	10,4	9,9	9,8	15,2	38,6
Leverantörsskulder	12,2	12,6	16,1	16,3	15,8
Övriga kortfristiga skulder	34,7	34,4	34,7	24,9	26,8
SUMMA EGET KAPITAL OCH SKULDER	183,0	194,7	196,3	193,3	237,3



FINANSIELLA NYCKELTAL	2023	2022	2021	2020	2019
Orderingång, Mkr	150,0	189,0	182,8	135,9	211,0
Orderstock, Mkr	73,3	81,9	72,0	39,0	64,0
Kassaflöde från den löpande verksamheten, Mkr	1,7	32,3	15,7	26,1	5,4
Bruttomarginal, %	70	67	68	60	57
EBITDA marginal, %	9,1	15,8	12,2	2,8	6,0
Rörelsemarginal, %	neg	5,0	0,5	neg	neg
Vinstmarginal, %	neg	4,4	neg	neg	neg
Räntabilitet på genomsnittligt sysselsatt kapital, %	neg	3,2	0,4	-8,9	-2,4
Räntabilitet på genomsnittligt eget kapital, %	neg	7,0	0,1	neg	neg
Soliditet, %	63	63	58	59	56
Skuldsättningsgrad, ggr	0,1	0,0	0,1	0,2	0,4
Nettoskuld, Mkr	8,0	-3,7	17,8	27,3	51,5
Nettoinvesteringar i anläggningstillgångar, Mkr	11,4	9,8	8,1	17,7	15,6
Av-/nedskrivningar av anläggningstillgångar, Mkr	20,8	19,3	18,6	17,5	17,0
Medelantalet anställda, st.	67	72	82	90	95
Antal aktier vid årets slut, st.	89 207 818	89 207 818	89 207 818	89 207 818	89 207 818
Genomsnittligt antal aktier, st.	89 207 818	89 207 818	89 207 818	89 207 818	89 207 818
Resultat per aktie ¹ , kronor	-0,08	0,10	0,00	-0,21	-0,08
Kassaflöde per aktie ¹ , kronor	-0,14	0,22	0,09	0,09	-0,11
Eget kapital per aktie ² , kronor	1,30	1,38	1,28	1,28	1,48
Börskurs vid årets slut, kronor	1,45	1,72	1,58	1,42	1,55
Utdelning per aktie	-	-	-	-	-

¹Beräknat på genomsnittligt antal aktier

²Beräknat på antal aktier vid periodens slut

FÖRVALTNINGSBERÄTTELSE

Styrelsen och verkställande direktören i Image Systems AB (publ) org. nr 556319–4041 får härmed avge årsredovisning för verksamhetsåret 2023 för moderbolaget och koncernen. Resultat av årets verksamhet för moderbolaget samt koncernen framgår av efterföljande finansiella rapporter vilka skall fastställas på årsstämman den 8 maj 2024.

VERKSAMHETEN

Image Systems är ett svenskt högteknologiskt företag och en ledande leverantör av produkter och tjänster baserade på bolagets kärnteknologi inom högupplöst bildbehandling. Företagets erbjudanden vänder sig till flera olika marknader och verksamheten bedrivs i de två affärsområdena RemaSawco och Motion Analysis. Koncernen består av det svenska moderbolaget samt fem helägda dotterföretag.

Image Systems hade i slutet av 2023 67 anställda på kontor i Linköping, Nyköping, Västerås, Skellefteå, samt i Finland, Norge och Frankrike.

Aktien är noterad på NASDAQ Stockholm (Small Cap) under tickern IS. För ytterligare information besök vår hemsida på www.imagesystemsgroup.se.

VÄSENTLIGA HÄNDELSE UNDER ÅRET

Marknadsutveckling

RemaSawco

Sågverken i Norden har under året genomgått en period med mycket svag marknad och har haft lönsamhetsutmaningar. Detta har i sin tur påverkat RemaSawcos orderingång negativt under större delen av verksamhetsåret. Marknadsförutsättningarna förbättrades något i det fjärde kvartalet och affärsområdet erhöll då ett antal större kontrakt. Affärsområdet har under året fortsatt att implementera sitt fokus på att optimera sitt produkt erbjudande och förbättra skalbarhet och serviceerbjudande.

MOTION ANALYSIS

Affärsområdet har under året verkat på en marknad i utveckling. Försvarssektorn som står för mer än hälften av affärsområdets omsättning växer kraftigt vilket påverkar Motion Analysis positivt. Affärsområdets marknader kan delas upp lika i omsättning mellan Europa, Asien och Nordamerika och tillväxten sker jämt över geografierna.

FORSKNING OCH UTVECKLING

RemaSawco

RemaSawco har under året genomfört ett antal nya releaser samt uppgraderingar av befintlig mjukvara. Vidare har ytterligare förbättringar genomförts både avseende design och funktionalitet i befintliga produkter.

Motion Analysis

Grundutvecklingen inom Motion Analysis har under året varit fokuserad på den nya mjukvaruplattformen som beräknas ligga till grund för bolagets affär i framtiden. När den nya plattformen lanseras i sin kompletta version kommer den att säljas som en prenumeration. Ett flertal kundutvecklingsprojekt har under året levererats och samtidigt stärkt bolagets grunderbjudande.

RESULTAT OCH FINANSIELL STÄLLNING

Koncernen

Intäkter

Under 2023 uppgick försäljningsintäkterna till 160,7 (171,1) Mkr. Intäkterna fördelar sig per geografiskt område enligt nedanstående tabell.

Nettointäkter per geografiskt område (Mkr)

	2023	2022
Nord och Sydamerika	14,7	12,1
Europa	133,1	146,1
Asien, Oceanien och Afrika	12,9	12,9
TOTALT	160,7	171,1

Bruttomarginal

För 2023 uppgick bruttoresultatet till 122,8 (123,8) Mkr, motsvarande en bruttomarginal om 70 (67) procent. Produktionen är i huvudsak utlagd på underleverantörer vilket ger en betydande flexibilitet och möjlighet att skala verksamheten efter ändrade försäljningsvolymerna.

Indirekta kostnader

För 2023 uppgick övriga externa kostnader till 36,7 Mkr jämfört med 26,5 Mkr för 2022. Denna ökning är framförallt hänförlig till ökad användning av konsulter inom båda affärsområdena. Personalkostnaderna uppgick till 70,0 Mkr, jämfört med 69,7 Mkr för 2022. Avskrivningar enligt plan har belastat resultatet med 20,8 (19,3) Mkr och avser i huvudsak avskrivningar på koncernmässiga övervärden som uppstod vid förvärvet av RemaSawco AB och RemaSawco OY samt avskrivning på tidigare balanserade utvecklingskostnader. Övriga rörelseintäkter avser valutadifferenser.

Rörelseresultat

Rörelseresultatet för 2023 uppgick till -5,3 (9,1) Mkr, en försämring med 14,4 Mkr. Koncernen belastas med en engångskostnad om 2,3 Mkr avseende affärsområdet RemaSawco.

Finansnettot

Finansnettot för 2023 uppgick till -2,1 (-1,1) Mkr. Koncernen belastas av en engångspost kopplat till avyttringen av det tidigare affärsområdet Digital Vision om 1,4 Mkr.

Årets resultat

Årets resultat efter skatt uppgick till -6,8 (8,6) Mkr vilket var en försämring med 15,4 Mkr jämfört med föregående år. Denna försämring är hänförlig till den svaga marknadsutvecklingen inom affärsområdet RemaSawco. Skattekostnaden uppgick till 0,6 Mkr vilket har som ursprung återföring av skatt på kundrelationer i RemaSawco Oy.

Investeringar i immatriella tillgångar

Koncernens investeringar i anläggningstillgångar uppgick under 2023 till 10,8 (9,8) Mkr. Investeringarna avser balanserade utvecklingskostnader för projekt inom koncernens dotterbolag.

Kassaflöde, likviditet samt finansiell ställning

Disponibla likvida medel inklusive outnyttjad del av checkkredit uppgick per den 31 december 2023 till 20,1 (38,2) Mkr. Soliditeten uppgick vid årsskiftet till 63 (63) procent och eget kapital uppgick till 116,0 (122,9) Mkr. Det operativa kassaflödet uppgick till -12,9 (19,9). Nettoskuldsettingsgraden uppgick till 0,1 (0,0) ggr.

Valutaexponering

Image Systems har exponering i utländsk valuta. Försäljningen sker i SEK, USD och EUR.

Kostnaderna uppstår framförallt i SEK och EUR, vilket medför en flödesexponering gentemot den svenska kronan. Som en följd därav har koncernen en väsentlig valutaexponering. Se även not 3.

Risker och osäkerhetsfaktorer

Koncernen verkar på en global marknad med en betydande konkurrenssituation vilket kräver att bolaget fortsatt utvecklar konkurrenskraftiga produkter. För att lyckas med detta måste bolaget kunna rekrytera och behålla nyckelpersoner. Koncernens väsentliga risk och osäkerhetsfaktorer inkluderar affärsmässiga risker förknippade med avtal med kunder och leverantörer samt andra omvärldsfaktorer som t ex risker i förändrade valutakurser eller i samband med osäkerhet i omvärlden som till exempel kriget i Ukraina. Tillgång till likviditet kan också utgöra en riskfaktor, ett otillräckligt kassaflöde skulle snabbt försämra den finansiella ställningen, se vidare not 3.

Moderbolaget

Moderbolagets nettoomsättning uppgick till 4,0 (3,9) Mkr och resultat efter skatt uppgick till 3,5 (-34,5) Mkr. Investeringar i anläggnings-tillgångar uppgick till 0,0 (0,0) Mkr. Moderbolagets disponibla likvida medel uppgick per den 31 december 2023 till 0,0 (0,3) Mkr. Moderbolagets eget kapital uppgick per den 31 december 2023 till 108,6 (105,1) Mkr och soliditeten uppgick till 99 (99) procent.

FRAMTIDA UTVECKLING

Koncernens framtida utveckling bygger till stor del på förmågan att upprätthålla snabb Produktutveckling, tillägg av ny funktionalitet och anpassning av bolagens affärsmodeller till rådande marknadsomständigheter. Under året har koncernens dotterbolag genomfört ett antal nya produktuppgäradering samt initierat nya affärsmodeller som lanserats på sina respektive marknader. Löpande sker revision av bolagens organisation i syfte att motsvara marknadens behov. Koncernen avger inte framtidsprognoser avseende omsättning eller resultat.

FINANSIELLA MÅL

Image Systems har som målsättning att skapa långsiktig värdetillväxt för sina aktieägare. För att uppnå detta har styrelsen fastslagit att koncernen skall uppnå en långsiktig rörelsemarginal, EBITDA på 15 procent. Soliditeten skall på lång sikt inte understiga 50 procent. Se också not 4.

RISKSTYRNING

Image Systems utsätts genom sin verksamhet för finansiella risker såsom marknadsrisk (inkl. valutarisk, ränterisk och prisrisk), kreditrisk och likviditetsrisk. Den övergripande riskhanteringspolicy, vilken fastställs av styrelsen, är att söka undvika effekter på finansiellt resultat och ställning. Koncernens hantering av finansiella risker beskrivs i not 3.

AKTIER

Totalt antal aktier uppgick per den 31 december 2023 till 89 207 818 och utgörs av endast ett aktieslag. En aktie berättigar till en röst och samtliga aktier har lika stor rätt till utdelning. Det finns inga begränsningar för hur många röster varje aktieägare kan avge vid varje stämma och det finns inte några för Image Systems kända avtal mellan aktieägare som kan medföra begränsningar i rätten att överlåta aktier. För mer information om Image Systems-aktien se sidorna 22-23.

MILJÖ

Image Systems verksamhet medför ingen betydande negativ miljöpåverkan avseende utsläpp till mark, vatten och luft. Bolaget kartlägger löpande, tillsammans med sina underleverantörer, de miljöeffekter som uppstår i den egna verksamheten. Produkter och tjänsters påverkan på miljön vid drift ligger som ett viktigt delmoment i vår utvecklingsmodell. Tillverkningen, som är utlagd på underleverantörer som, i samarbete med Image Systems, skall säkerställa att all hantering runt produktion och leveranser är miljöanpassad på bästa sätt.

MEDARBETARE

Image Systems vill skapa en miljö med utvecklande och spännande arbetsuppgifter där medarbetarna känner delaktighet. Bolaget vill skapa förutsättningar för att medarbetarna skall trivas och ha möjlighet att utvecklas. Att arbeta på Image Systems innebär att arbeta i en innovativ miljö under snabb utveckling i ett högt tempo där medarbetaren hela tiden ställs inför problemlösning och nya idéer. Medarbetarna får ta mycket egna initiativ och utvecklas med uppgifterna. För att företaget skall kunna upprätthålla sin spetskompetens och innovationsförmåga är det viktigt att behålla duktiga medarbetare med lång erfarenhet, kunskap och kompetens. En viktig komponent i detta är att medarbetarna ges stimulans och utvecklingsmöjligheter. Även

förmågan att rekrytera nya kvalificerade medarbetare är av stor betydelse för fortsatt framgång för företaget. Tillgången på arbetskraft med specifik kompetens inom företagets teknologiska kärnområde är begränsad.

STYRELSEN OCH STYRELSEARBETE 2023

Under år 2023 har styrelsen bestått av sex (6) ledamöter. Under året har nio (9) stycken protokollförda möten hållits inklusive det konstituerande sammanträdet. Ingen styrelseledamot har arbetat i den löpande verksamheten.

Styrelsen har antagit en skriftlig arbetsordning och utfärdat skriftliga instruktioner avseende dels arbetsfördelning mellan styrelse och verkställande direktören, dels information som styrelsen löpande skall erhålla. Styrelsen har på mötena gått igenom de fasta punkter som föreligger vid respektive styrelsemöte i enlighet med styrelsens arbetsordning såsom affärsläge, likviditet, finansiering, budget, årsbokslut och delårsrapporter. Vidare har styrelsen behandlat frågor rörande långsiktiga strategier, struktur- och organisationsförändringar samt produktutveckling.

Under året har styrelsen arbetat med frågor avseende bolagets organisation och strategi.

RIKTLINJER FÖR ERSÄTTNING TILL LEDANDE BEFATTNINGSHAVARE

Till styrelsens ordförande och ledamöter utgår arvode enligt årsstämmans beslut. Vid årsstämman 2023 beslöts att riktlinjerna för ersättning till ledande befattningshavare i huvudsak innebär att den sammanlagda ersättningen skall vara marknadsmässig och konkurrenskraftig och att framstående prestationer skall reflekteras i den totala ersättningen. Förmånerna skall utgöras av fast lön, eventuell rörlig ersättning, övriga sedvanliga förmåner och pension. Den rörliga ersättningen skall baseras på utfallet i förhållande till uppsatta mål och sammanfalla med aktieägarnas intressen, den rörliga ersättningen kan maximalt uppgå till 50 procent av den fasta ersättningen. Pensionsförmåner skall vara avgiftsbestämda samt i normalfallet ge rätt att erhålla pension vid 65 års ålder. Rörlig ersättning skall i huvudsak inte vara pensionsgrundande. Styrelsen skall äga rätt att frånga ovanstående riktlinjer om styrelsen bedömer att det i ett enskilt fall finns särskilda skäl som motiverar det.

Inför årsstämman 2024 föreslår styrelsen att ovanstående riktlinjer för ersättning till ledande befattningshavare ska gälla till årsstämman 2025.

Dessa riktlinjer (Image Systems ersättningspolicy) avser ersättning och andra anställningsvillkor för Image Systemskoncernens ledning (ledande befattningshavare). Riktlinjerna är framåtblickande, vilket innebär att de ska tillämpas på ersättningar som avtalas, och förändringar som görs i redan avtalade ersättningar, efter att dessa föreslagna riktlinjer antagits av årsstämman 2024. Riktlinjerna omfattar inte ersättningar som beslutas av bolagsstämman. Nya aktierelaterade incitamentsprogram beslutas i förekommande fall av bolagsstämman. Riktlinjernas skall främja Image Systems-koncernens affärsstrategi, långsiktiga intressen och hållbarhet. En framgångsrik implementering av Image Systems-koncernens affärsstrategi och tillvaratagandet av koncernens långsiktiga intressen, inklusive dess hållbarhet, förutsätter att koncernen kan rekrytera, behålla och utveckla ledande befattningshavare. Dessa riktlinjer möjliggör för Image Systems att kunna erbjuda ledande befattningshavare en konkurrenskraftig totalersättning.

Ersättningsformer

Image Systems-koncernens ersättning till ledande befattningshavare ska bestå av följande komponenter: grundlön, rörlig ersättning, pensionsförmåner och andra förmåner. Rörlig ersättning får, såvitt avser den verkställande direktören och övriga ledande befattningshavare, uppgå till högst femtio (50) procent av grundlönen. Ytterligare kontantersättning får utgå under extraordinära omständigheter förutsatt att sådana särskilda arrangemang är tidsbegränsade och endast görs på individnivå i syfte att rekrytera eller behålla ledande befattningshavare eller som ersättning för extraordinära insatser utanför individens ordinarie uppgifter. Sådan ersättning får inte överstiga ett belopp motsvarande femtio (50) procent av den årliga grundlönen. Beslut om sådan ersättning ska fattas av styrelsen på förslag av ersättningskommittén. Pensionsförmåner till verkställande direktören ska baseras på en premiebestämd pensionsplan med undantag för de fall där lag eller kollektivavtal kräver en förmånsbestämd pension. Den

pensionsgrundande lönen ska omfatta grundlön och övriga förmåner. Pensionsavsättningarna till verkställande direktören hänförliga till den årliga grundlönen ska inte uppgå till mer än 35 procent av grundlönen. Andra förmåner kan inkludera till exempel sjukvårdsförsäkring och bilförmån. Premier och andra kostnader hänförliga till sådana förmåner får inte uppgå till mer än tio (10) procent av verkställande direktörens årliga grundlön. För andra ledande befattningshavare ska utbetalning av pensionsförmåner baseras på en premiebestämd pensionsplan med undantag för de fall där lag eller kollektivavtal kräver en förmånsbestämd pension.

Ersättning till ledande befattningshavare som är bosatta utanför Sverige eller som är bosatta i Sverige men har väsentlig anknytning till eller har varit bosatta i ett annat land än Sverige kan bli vederbörligen anpassad för att följa tvingande regler eller lokal praxis, varvid dessa riktlinjers övergripande ändamål så långt som möjligt ska tillgodoses. Utöver ersättning enligt ovan kan ledande befattningshavare som flyttar för eller med en befattning eller som arbetar i flera länder även erhålla ersättning och förmåner som är rimliga med hänsyn till de särskilda omständigheter som följer av sådana arrangemang, varvid hänsyn ska tas till dessa riktlinjers övergripande ändamål samt allmänna riktlinjer och rutiner för gränsöverskridande arbete inom Image Systems-koncernen.

Upphörande av anställning

Vid upphörande av en ledande befattningshavares anställning får uppsägningstiden vara högst tolv månader. Grundlönen under uppsägningstiden och avgångsvederlag får sammantaget inte överstiga ett belopp motsvarande grundlönen för två år. För ledande befattningshavare som är bosatta utanför Sverige eller som är bosatta i Sverige men har väsentlig anknytning till eller har varit bosatta i ett annat land än Sverige får erbjudas uppsägningstid och avgångsvederlag som är skäliga mot bakgrund av de särskilda omständigheterna, varvid hänsyn ska tas till dessa riktlinjers övergripande ändamål samt allmänna riktlinjer och rutiner inom Image Systems-koncernen.

Kriterier för utdelning av rörlig kontantersättning med mera

Rörlig ersättning ska vara kopplad till förutbestämda och mätbara kriterier. Kriterierna – som exempelvis kan vara knutna till EBITDA, kassaflöde, avkastning på investerat kapital eller liknande nyckeltal eller hållbarhetsmål – ska vara utformade för att främja Image Systems koncernens strategi och långsiktiga värdeskapande samt stärka kopplingen mellan uppnådda prestationsmål och utfall. Kriterierna för kortfristig och långfristig rörlig ersättning ska fastställas årligen av styrelsen, och i vilken utsträckning kriterierna uppfyllts ska bedömas över årliga mätperioder. I vilken utsträckning kriterierna för tilldelning av rörlig ersättning har uppfyllts ska fastställas när den relevanta mätperioden avslutats. Styrelsen ansvarar för att fastställa rörlig ersättning till samtliga ledande befattningshavare.

Återbetalning och justeringar

Ledande befattningshavare som deltar i Image Systems-koncernens nuvarande incitamentsprogram är skyldiga att, under vissa omständigheter och under viss tid, återbetala hela eller delar av redan utbetalad rörlig ersättning om utbetalning skett av misstag eller baserats på avsevärt förfalskade uppgifter eller i händelse av en väsentlig ändring av Image Systems-koncernens fastställda finansiella resultat eller ställning. Vidare får styrelsen besluta om senareläggning av utbetalningar enligt incitamentsprogram (innan utbetalning skett) när extraordinära omständigheter föreligger eller för att beakta oförutsedda engångshändelser.

Lön och anställningsvillkor för anställda

Vid beredningen av styrelsens förslag till dessa ersättningsriktlinjer har styrelsen beaktat att de förmåner som erbjuds till ledande befattningshavare behöver ligga i linje med de allmänna strukturer som tillämpas för Image Systems anställda, på nivåer som är konkurrenskraftiga på marknaden. Således har lön och anställningsvillkor för andra anställda inom Image Systems beaktats genom att information om detta inkluderats i ersättningskommitténs och styrelsens beslutsunderlag vid bedömningen av om dessa riktlinjer och de begränsningar som följer av dem är rimliga.

Beslutsprocessen för att fastställa, se över och genomföra riktlinjerna

Styrelsen har inrättat en ersättningskommitté. I kommitténs uppgifter ingår att bereda styrelsens beslut om förslag till riktlinjer för ersättning till ledande befattningshavare. Styrelsen ska upprätta förslag till

nya riktlinjer åtminstone vart fjärde år och lägga fram förslaget för beslut vid bolagsstämman. Riktlinjerna ska gälla till dess att nya riktlinjer antagits av bolagsstämman. Ersättningsutskottet ska även följa och utvärdera program för rörliga ersättningar för ledande befattningshavare, tillämpningen av riktlinjer för ersättning till ledande befattningshavare samt gällande ersättningsstrukturer och ersättningsnivåer inom koncernen. Ersättningsutskottets ledamöter är oberoende i förhållande till Image Systems och dess bolagsledning. Vid styrelsens behandling av och beslut i ersättningsrelaterade frågor närvarar inte verkställande direktören eller andra personer i bolagsledningen, i den mån de berörs av frågorna.

Frågående av riktlinjerna

Styrelsen får besluta att tillfälligt frånga riktlinjerna helt eller delvis, om det i ett enskilt fall finns särskilda skäl för det och ett avsteg är nödvändigt för att tillgodose Image Systems-koncernens långsiktiga intressen, inklusive dess hållbarhet, eller för att säkerställa koncernens ekonomiska bärkraft. Som angivits ovan ingår det i ersättningskommitténs uppgifter att bereda styrelsens beslut i ersättningsfrågor, vilket innefattar eventuella beslut om avsteg från riktlinjerna.

Optionsprogram

Vid årsstämman 2021 beslöts ett incitamentsprogram bestående av 2 000 000 teckningsoptioner med löptid till 31 augusti 2024 med en lösenkurs om 2,00 kronor. Optionspriset har genom en oberoende värdering fastställts till 10,50 öre per teckningsoption. 2 000 000 teckningsoptioner har tecknats av ledande befattningshavare.

Vid årsstämman 2023 beslöts ett incitamentsprogram bestående av 2 020 000 teckningsoptioner med löptid till 31 augusti 2026 med en lösenkurs om 2,835 kronor. Optionspriset har genom en oberoende värdering fastställts till 2,6 öre per teckningsoption. 1 710 000 teckningsoptioner har tecknats av ledande befattningshavare.

UTDELNING

Storleken på framtida utdelning skall ha sin utgångspunkt i såväl Image Systems långsiktiga tillväxt och resultatutveckling som kapitalbehov, med hänsyn tagen till finansiella mål. Styrelsen har som långsiktig målsättning att dela ut cirka tjugo (20) procent av Image Systems vinst efter skatt. Styrelsen föreslår att ingen utdelning för verksamhetsåret 2023 skall ske.

FÖRSLAG TILL RESULTATDISPOSITION

Moderbolaget

Till årsstämmans förfogande står (Mkr):	Mkr
Balanserad vinst	96,2
Årets resultat	3,5
TOTALT	99,7

Styrelsen föreslår att:	Mkr
i ny räkning balanseras	99,7
TOTALT	99,7

Beträffande Bolagets och koncernens resultat samt ställning i övrigt, hänvisas till efterföljande resultat- och balansräkningar, förändring av eget kapital, kassaflödesanalyser samt noter

KONCERNENS RESULTATRÄKNING



Mkr	Not	2023	2022
Nettoomsättning	5,6,7	160,7	171,1
Aktiverade utvecklingskostnader	5,17	10,0	9,1
SUMMA		170,7	180,2
RÖRELSENS KOSTNADER			
Råvaror och förnödenheter	7	-47,9	-56,4
Övriga externa kostnader	9,19	-36,7	-26,5
Personalkostnader	8	-70,0	-69,7
Avskrivningar och nedskrivningar av immateriella och materiella anläggningstillgångar	14,15,16,17,18	-20,8	-19,3
Övriga rörelseintäkter	10	-	0,8
Övriga rörelsekostnader	10	-0,6	-
RÖRELSERESULTAT		-5,3	9,1
RESULTAT FRÅN FINANSIELLA POSTER			
Finansiella intäkter		-	-
Finansiella kostnader		-2,1	-1,1
Summa finansnetto		-2,1	-1,1
RESULTAT EFTER FINANSIELLA POSTER			
Skatt på årets resultat	12	0,6	0,6
ÅRETS RESULTAT		-6,8	8,6
Varav hänförligt till moderföretagets aktieägare		-6,8	8,6
Resultat per aktie före utspädning	33	-0,08	0,10
Resultat per aktie efter utspädning	33	-0,08	0,10

KONCERNENS RAPPORTER ÖVER TOTALRESULTATET

Mkr	Not	2023	2022
ÅRETS RESULTAT		-6,8	8,6
ÖVRIGT TOTALRESULTAT			
Poster som kan komma att omklassificeras till årets resultat:			
Omräkningsdifferenser		-0,1	0,3
Skatt hänförlig till poster som kan komma att omklassificeras till årets resultat			
Summa övrigt totalresultat		-0,1	0,3
SUMMA TOTALRESULTAT FÖR PERIODEN		-6,9	8,9
Varav hänförligt till moderbolagets aktieägare		-6,9	8,9

KONCERNENS RAPPORT ÖVER FINANSIELL STÄLLNING



Mkr, per den 31 december

TILLGÅNGAR	Not	2023	2022
Anläggningstillgångar			
Goodwill	14	36,1	36,1
Varumärken	15	-	-
Kundrelationer	16	19,3	23,7
Aktiverade utvecklingskostnader	17	38,6	35,1
Nyttjanderätter	19	10,0	13,8
Inventarier, verktyg och installationer	18	1,1	3,7
Uppskjuten skattefordran	12	19,1	19,1
Summa anläggningstillgångar		124,2	131,5
Omsättningstillgångar			
Varulager	21	13,1	13,6
Kundfordringar	3	33,2	20,1
Övriga fordringar	22	2,1	4,0
Förutbetalda kostnader och upplupna intäkter	23	3,8	3,0
Likvida medel		6,6	22,5
Summa omsättningstillgångar		58,8	63,2
SUMMA TILLGÅNGAR		183,0	194,7
EGET KAPITAL OCH SKULDER			
Eget kapital			
Aktiekapital		8,9	8,9
Övrigt tillskjutet kapital		374,8	374,8
Omräkningsreserv		-0,7	-0,6
Balanserat resultat inklusive årets resultat		-267,0	-260,2
Summa eget kapital hänförligt till Moderföretagets ägare		116,0	122,9
Långfristiga skulder			
Leasingskulder	19	4,2	8,5
Lån kreditinstitut	24	-	0,4
Uppskjutna skatteskulder	12	5,5	6,0
Summa långfristiga skulder		9,7	14,9
Kortfristiga skulder			
Lån kreditinstitut	24	5,4	5,0
Leverantörsskulder		12,2	12,6
Leasingskulder	19	5,0	4,9
Övriga skulder		14,9	13,0
Upplupna kostnader och förutbetalda intäkter	28	19,8	21,4
Summa kortfristiga skulder		57,3	56,9
SUMMA EGET KAPITAL OCH SKULDER		183,0	194,7

RAPPORT ÖVER FÖRÄNDRINGAR I KONCERNENS EGET KAPITAL



KONCERNEN (MKR)	Aktiekapital	Övrigt tillskjutet kapital	Om- räknings- differenser	Balanserad förlust inklusive årets resultat	Totalt eget kapital hänförlig till moder- företagets ägare
Ingående balans per 1 januari 2022	8,9	374,8	-0,9	-268,8	114,0
Årets resultat	-	-	-	8,6	8,6
Övrigt totalresultat för året	-	-	0,3	-	0,3
Årets totalresultat			0,3	8,6	8,9
Utgående balans per 31 december 2022	8,9	374,8	-0,6	-260,2	122,9
Ingående balans per 1 januari 2023	8,9	374,8	-0,6	-260,2	122,9
Årets resultat	-	-	-	-6,8	-6,8
Övrigt totalresultat för året	-	-	-0,1	-	-0,1
Årets totalresultat			-0,1	-6,8	-6,9
Utgående balans per 31 december 2023	8,9	374,8	-0,7	-267,0	116,0

RAPPORT ÖVER KASSAFLÖDEN FÖR KONCERNEN



Mkr	Not	2023	2022
DEN LÖPANDE VERKSAMHETEN			
Rörelseresultat		-5,3	9,1
Justeringar för poster som inte ingår i kassaflödet:	30	19,1	19,0
Erhållen ränta		-	-
Erlagd ränta		-0,6	-0,7
Kassaflödet från den löpande verksamheten före förändring av rörelsekapital		13,2	27,4
FÖRÄNDRINGAR I RÖRELSEKAPITAL			
Varulager		0,5	-1,7
Kortfristiga fordringar		-11,8	10,4
Kortfristiga skulder		-0,2	-3,8
Summa förändring av rörelsekapital		-11,5	4,9
Kassaflöde från den löpande verksamheten		1,7	32,3
INVESTERINGSVERKSAMHETEN			
Förvärv av immateriella anläggningstillgångar		-10,8	-9,8
Förvärv av materiella anläggningstillgångar		-0,6	-
Kassaflöde från investeringsverksamheten		-11,4	-9,8
Operativt kassaflöde		-9,7	22,5
FINANSIERINGSVERKSAMHETEN			
Upptagande av lån	31	-	-
Amortering av lån		-	-1,5
Amortering av leasingkulder		-6,2	-5,6
Kassaflöde från finansieringsverksamheten		-6,2	-7,1
Förändring av likvida medel		-15,9	15,4
Likvida medel vid årets början		22,5	7,1
Kursdifferens i likvida medel		0,0	0,0
Likvida medel vid årets slut		6,6	22,5

MODERBOLAGETS RESULTATRÄKNINGAR



Mkr	Not	2023	2022
Intäkter	5,6	4,0	3,9
RÖRELSENS KOSTNADER			
Övriga externa kostnader	8,9,19	-5,6	-4,9
Personalkostnader	8	-4,1	-3,6
RÖRELSERESULTAT		-5,7	-4,6
RESULTAT FRÅN FINANSIELLA POSTER			
Övriga finansiella kostnader		-0,8	0,0
Räntekostnader		0,0	-50,4
Summa finansnetto		-0,8	-50,4
RESULTAT EFTER FINANSIELLA POSTER			
Bokslutsdispositioner			
Mottaget koncernbidrag	11	10,0	20,5
Skatt på årets resultat	12	0,0	0,0
ÅRETS RESULTAT		3,5	-34,5

MODERBOLAGETS RAPPORT ÖVER TOTALRESULTATET



Mkr	Not	2023	2022
ÅRETS RESULTAT		3,5	-34,5
SUMMA TOTALRESULTAT FÖR PERIODEN		3,5	-34,5

MODERBOLAGETS BALANSRÄKNINGAR



Mkr, per den 31 december

TILLGÅNGAR	Not	2023	2022
ANLÄGGNINGSTILLGÅNGAR			
Aktier i dotterföretag	20	82,8	82,8
Uppskjuten skattefordran	12	12,0	12,0
Summa anläggningstillgångar		94,8	94,8
OMSÄTTNINGSTILLGÅNGAR			
Kundfordringar		-	-
Fordringar hos koncernföretag		14,2	8,8
Övriga fordringar	22	0,6	2,6
Förutbetalda kostnader och upplupna intäkter	23	0,4	0,4
Kassa och bank		0,0	0,3
Summa omsättningstillgångar		15,2	12,1
SUMMA TILLGÅNGAR		110,0	106,9
EGET KAPITAL OCH SKULDER			
Bundet eget kapital			
Aktiekapital		8,9	8,9
Fritt eget kapital			
Överkursfond		171,5	171,5
Balanserat resultat		-75,3	-40,8
Årets resultat		3,5	-34,5
Summa eget kapital		108,6	105,1
Kortfristiga skulder			
Leverantörsskulder		0,3	0,6
Skulder till koncernföretag		-	-
Övriga korta skulder		0,2	0,2
Upplupna kostnader och förutbetalda intäkter	28	0,9	1,0
Summa kortfristiga skulder		1,4	1,8
SUMMA EGET KAPITAL OCH SKULDER		110,0	106,9

FÖRÄNDRINGAR I MODERBOLAGETS EGET KAPITAL



MKR	BUNDET EGET KAPITAL		FRITT EGET KAPITAL	
	Aktiekapital	Överkursfond	Balanserad förlust inklusive årets resultat	Summa eget kapital
Ingående balans per 1 januari 2022	8,9	171,5	-40,8	139,6
Årets resultat	-	-	-34,5	-34,5
Årets totalresultat	-	-	-34,5	-34,5
Transaktioner med aktieägare				
Utgående balans per 31 december 2022	8,9	171,5	-75,3	105,1
Ingående balans per 1 januari 2023	8,9	171,5	-75,3	105,1
Årets resultat	-	-	3,5	3,5
Årets totalresultat	-	-	3,5	3,5
UTGÅENDE BALANS PER 31 DECEMBER 2023	8,9	171,5	-71,8	108,6

MODERBOLAGETS KASSAFLÖDESANALYSER



Mkr	Not	2023	2022
DEN LÖPANDE VERKSAMHETEN			
Rörelseresultat		-5,7	-4,6
Justeringar för poster som inte ingår i kassaflödet:	30	9,2	18,4
Erlagd ränta		0,0	0,0
Kassaflödet från den löpande verksamheten före förändring av rörelsekapital		3,5	13,8
FÖRÄNDRINGAR I RÖRELSEKAPITAL			
Kortfristiga fordringar		2,0	1,1
Kortfristiga skulder		-0,4	-0,1
Summa förändring av rörelsekapital		1,6	1,0
Kassaflöde från den löpande verksamheten		5,1	14,8
INVESTERINGSVERKSAMHETEN			
Förvärv av dotterföretag		-	-
Lån från (+) /till (-) dotterföretag		-5,4	-14,7
Kassaflöde från investeringsverksamheten		-5,4	-14,7
Operativt kassaflöde		-0,3	0,1
FINANSIERINGSVERKSAMHETEN			
Upptagande av lån		-	-
Amortering av lån		-	-
Kassaflöde från finansieringsverksamheten		0,0	0,0
Förändring av likvida medel		-0,3	0,1
Likvida medel vid årets början		0,3	0,2
Likvida medel vid årets slut		0,0	0,3

NOTER



Belopp i miljoner kronor om inget annat anges

NOT 1 ALLMÄN INFORMATION

Årsredovisningen och koncernredovisningen för Image Systems AB (publ.) med dotterföretag för räkenskapsåret som börjar den 1 januari 2023 och slutar den 31 december 2023, har godkänts av styrelsen och verkställande direktören för publicering den 07 april 2024 och att föreläggas på årsstämman den 8 maj 2024 för fastställande. Moderbolaget har sitt säte i Linköping, Sverige. Huvudkontorets adress är Snickaregatan 40, 582 26 Linköping. Bolaget är noterat på Nasdaq Stockholm, Small Cap.

Image Systems AB är moderbolag i en koncern som innefattar de helägda dotterföretagen RemaSawco Oy, RemaSawco AB med dotterföretagen RemaSawco A/S, RemaSawco International AB (vilande) samt Image Systems Nordic AB med dotterbolaget Image Systems Trackeye Inc.

Samtliga belopp anges i miljontals svenska kronor om inget annat anges. Styrelse och/eller Verkställande direktör godkänner finansiella rapporter innan publicering.

NOT 2 REDOVISNINGSPRINCIPER

ÖVERENSTÄMMANDE MED NORMGIVNING OCH LAG

Koncernredovisningen upprättas i enlighet International Financial Reporting Standards (IFRS) utgivna av International Accounting Standards Board (IASB) samt tolkningsuttalanden från IFRS Interpretations Committee såsom de har godkänts av EG-kommissionen för tillämpning inom EU. Vidare har Rådet för finansiell rapporterings rekommendation RFR 1 Kompletterande redovisningsregler för koncerner tillämpats.

Moderföretaget tillämpar samma redovisningsprinciper som koncernen utom i de fall som anges under avsnittet "Moderföretagets redovisningsprinciper".

ÄNDRADE REDOVISNINGSPRINCIPER FÖRANLEDDA AV NYA ELLER FÖRÄNDRADE IFRS

Inga standarder, ändringar och tolkningar som trätt i kraft för räkenskapsåret som börjat 1 januari 2023 har haft någon väsentlig påverkan på koncernens finansiella rapporter.

BEDÖMNINGAR OCH UPPSKATTNINGAR

Att upprätta de finansiella rapporterna i enlighet med IFRS kräver bedömningar och uppskattningar samt antaganden som påverkar tillämpningen av redovisningsprinciperna och de redovisade beloppen av tillgångar, skulder, intäkter och kostnader. Verkliga utfallet kan avvika från dessa uppskattningar och bedömningar. Uppskattningarna och antagandena ses över regelbundet. Ändringar av uppskattningar redovisas i den period ändringen görs om ändringen endast påverkat denna period, eller i den period ändringen görs och framtida perioder om ändringen påverkar både aktuell period och framtida perioder. Uppskjuten skattefordran avseende outnyttjade underskottsavdrag redovisas då företaget anser det sannolikt att skattepliktiga överskott kommer att finnas inom en överskådlig tid (IAS 12). Bedömningar vid tillämpningen av IFRS som har en betydande inverkan på de framtida finansiella rapporterna och gjorda uppskattningar som kan medföra väsentliga justeringar i det påföljande årets finansiella rapporter beskrivs närmare:

- not 3 Risker Finansieringsrisk
- not 12 Uppskjuten Skattefordran.
- not 13 Immateriella anläggningstillgångar

VÄSENTLIGA TILLÄMPADE REDOVISNINGSPRINCIPER

De nedan angivna redovisningsprinciperna har, med de undantag som närmare beskrivs, tillämpats på de perioder som presenteras i koncernens finansiella rapporter. Koncernens redovisningsprinciper har vidare konsekvent tillämpats av koncernens företag.

KONSOLIDERING OCH RÖRELSEFÖRVARV

Konsolidering

Koncernredovisningen omfattar moderföretaget Image Systems AB och de företag över vilka moderföretaget direkt eller indirekt har bestämmande inflytande (dotterföretag). Bestämmande inflytande innehas när koncernen exponeras för, eller har rätt till, rörlig avkastning från sitt innehav i företaget och har möjlighet att använda inflytandet över företaget till att påverka sin avkastning. Vid bedömningen av om ett bestämmande inflytande föreligger, ska aktieägaravtal samt potentiella röstberättigande aktier som utan dröjsmål kan utnyttjas eller konverteras beaktas. Bestämmande inflytande föreligger i normalfallet då moderföretaget direkt eller indirekt innehar aktier som representerar mer än 50 % av rösterna.

Dotterföretag

Dotterföretag tas med i koncernredovisningen från och med den tidpunkt bestämmande inflytande inträffar och exkluderas ur koncernredovisningen från och med den tidpunkt då det bestämmande inflytandet upphör.

Koncernens resultat och komponenter i övrigt totalresultat är hänförligt till moderföretagets ägare och till innehav utan bestämmande inflytande även om detta leder till ett negativt värde för innehav utan bestämmande inflytande.

Redovisningsprinciperna för dotterföretag har vid behov justerats för att överensstämma med koncernens redovisningsprinciper. Alla koncerninterna transaktioner, mellanhavanden samt realiserade vinster och förluster hänförliga till koncerninterna transaktioner har eliminerats vid upprättandet av koncernredovisningen.

UTLÄNDSKA DOTTERFÖRETAG

Tillgångar och skulder i utlandsverksamheter, inklusive goodwill och andra koncernmässiga över- och undervärden, omräknas till svenska kronor till den valutakurs som råder på balansdagen. Intäkter och kostnader i utlandsverksamhet omräknas till svenska kronor till en genomsnittskurs som utgör en approximation av kurserna vid respektive transaktionstidpunkt. Omräkningsdifferenser som uppstår vid valutaomräkning av utlandsverksamhet redovisas i övrigt totalresultat och ackumuleras i omräkningsreserven i eget kapital.

RÖRELSESEGMENT

Rörelsesegment redovisas på ett sätt som överensstämmer med den interna rapportering som lämnas till den högsta verkställande beslutsfattaren. Den högsta verkställande beslutsfattaren är den funktion som ansvarar för tilldelning av resurser och bedömningen av rörelsesegmentens resultat. I koncernen är det koncernchefen tillika Image Systems ABs VD som är den som fattar strategiska beslut.

Koncernen har två affärsområden/rörelsesegment RemaSawco och Motion Analysis. Segmentet RemaSawco erbjuder mättekniska system som effektiviserar förbättrar lönsamheten för sågverk. Affärsområdet Motion Analysis erbjuder mjukvaruverktyg för rörelseanalys av höghastighetsfilm till ett stort antal applikationsområden.

INTÄKTER FRÅN AVTAL MED KUND

Grundprincipen är att en intäkt redovisas på det sätt som bäst speglar överföringen av den utlovade varan eller tjänsten till kunden.

Koncernen redovisar intäkter ifrån licenser, projektintäkter, produktförsäljning och tjänster.

Licensintäkter

Licenser intäktsförs vid leverans av licensnyckel till kund.

Projektintäkter

Intäkter från projektavtal med kunder redovisas med hjälp av en femstegsmodell

- Steg 1: identifiera kontraktet med kund
- Steg 2: identifiera de olika prestationsåtagandena i kontraktet
- Steg 3: fastställ transaktionspriset
- Steg 4: fördela transaktionsbeloppet på prestationsåtaganden
- Steg 5: redovisa en intäkt när ett prestationsåtagande uppfylls.

Om transaktionspriset innehåller rörliga ersättningar (t.ex. rabatter, royalties etc.) ska dessa uppskattas och inkluderas i transaktionspriset till den grad de med stor sannolikhet inte kommer att behöva återföras. Inom framförallt RemaSawco sker en betydande del av försäljningen på projektbasis.

Koncernen erbjuder produkter och tjänster till både fast och rörligt pris. För avtal till fast pris, redovisas intäkten baserad på hur stor del av det totala projektet som överförs till kund. Uppskattningar gällande intäkter, kostnader eller färdigställandegraden av projekt revideras om omständigheter förändras. Ökning eller minskning av bedömda intäkter eller kostnader som är beroende av en ändrad uppskattning redovisas i resultaträkningen i den period som omständigheterna som gav anledning till revisionen blev kända för ledningen.

I fastprisprojekt betalar kunden det överenskomna priset vid överenskomna betalningstidpunkter. Om koncernens leverans överstiger betalningen, redovisas en avtalsstillgång. Om betalningarna överstiger genomförd leverans, redovisas en avtalssskuld.

Produktförsäljning

Produktförsäljning intäktsförs vid leverans av hård- och mjukvara till kund.

Tjänster

Tjänster redovisas inom båda affärsområdena. Dessa tjänster kan bestå av uppgraderingar av mjukvara, serviceavtal, support, utbildning och även prenumerationsintäkter ifrån mjukvara. Serviceavtal, prenumerationer och uppgraderingar intäktsförs månatligen till ett värde av kontraktbeloppet delat med kontraktstiden i månader. Support och utbildning intäktsförs efter utfört prestationsåtagande.

KLASSIFICERINGAR, TILLGÅNGAR OCH SKULDER

Anläggningstillgångar och långfristiga skulder består i allt väsentligt av belopp som förväntas återvinnas eller betalas efter mer än tolv månader räknat från balansdagen. Omsättningstillgångar och kortfristiga skulder består i allt väsentligt av belopp som förväntas återvinnas eller betalas inom tolv månader räknat från balansdagen. Koncernens verksamhetscykel bedöms understiga ett år.

FINANSIELLA INSTRUMENT

Finansiella instrument inkluderar likvida medel, värdepappersinnehav, fordringar, rörelseskulder, upplåning samt eventuella derivatinstrument. Köp och försäljningar av värdepapper och derivatinstrument redovisas på affärsdagen, det vill säga då bindande avtal om köp och försäljning träffats. Verkligt värde för marknadsnoterade värdepapper baseras på köpkurser på balansdagen.

Värdepapper avsedda för långsiktigt innehav och eventuella kortfristiga placeringar hänförs antingen till värderingskategorin finansiella tillgångar värderade till verkligt värde via övrigt totalresultat, finansiella tillgångar värderade till verkligt värde via resultaträkningen eller alternativt finansiella tillgångar värderade till upplupet anskaffningsvärde. Värderingskategori bestäms separat för varje värdepappersinnehav utifrån egenskaperna hos de avtalsenliga kassaflödena och företagets affärsmodell för förvaltningen, det vill säga innehavets karaktär och syftet med innehavet.

För finansiella tillgångar värderade till verkligt värde via resultaträkningen redovisas förändringar i verkligt värde som finansiella intäkter respektive finansiella kostnader i resultaträkningen. Värdeförändringar avseende eventuella valutaterminkontrakt redovisas dock i rörelseresultatet.

Förändringar i verkligt värde för finansiella tillgångar värderade till verkligt värde via övrigt totalresultat redovisas i koncernens rapport över totalresultat under innehavstiden. Vid avyttring av instrumentet sker ingen omklassificering av ackumulerade värdeförändringar till finansiella intäkter respektive finansiella kostnader i resultaträkningen. För kategorin finansiella skulder värderade till verkligt värde via resultaträkningen, redovisas värdeförändringar som finansiella poster i resultaträkningen. Övriga finansiella skulder redovisas till upplupet anskaffningsvärde.

För samtliga finansiella tillgångar och skulder bedöms det redovisade värdet vara en god approximation av dess verkliga värde, om inte annat särskilt

anges i efterföljande noter.

Ränteintäkter intäktsredovisas över löptiden med tillämpning av effektivräntemetoden. Samtliga ränteintäkter och räntekostnader hänför sig till finansiella tillgångar respektive finansiella skulder som inte redovisas till verkligt värde via resultaträkningen.

Kvittning av finansiella tillgångar och skulder

Finansiella tillgångar och skulder kvittas och redovisas med ett nettobelopp i balansräkningen när det finns en legal rätt att kvitta och när avsikt finns att reglera posterna med ett nettobelopp eller att samtidigt realisera tillgången och reglera skulden.

Likvida medel

Likvida medel inkluderar kassa och banktillgodohavanden.

Fordringar

Kundfordringar och övriga rörelserelaterade fordringar värderas till upplupet anskaffningsvärde. Kundfordringarnas förväntade löptid är dock kort, varför redovisning sker till nominellt belopp utan diskontering. Den nya modellen för beräkning av kundförlustreserv utgår från förväntade kreditförluster istället för konstaterade förluster vilket innebär en tidigare redovisning av kreditförluster. Effekten har dock varit ringa då koncernen historiskt haft obetydliga kundförluster. Nedskrivningar av kundfordringar redovisas i rörelsens kostnader.

Leverantörsskulder

Leverantörsskulder värderas till upplupet anskaffningsvärde. Leverantörsskuldernas förväntade löptid är dock kort, varför skulden redovisas till nominellt belopp utan diskontering.

Bankskulder och andra låneskulder

Räntebärande banklån, checkräkningskrediter och andra lån värderas till upplupet anskaffningsvärde enligt effektivräntemetoden. Eventuella skillnader mellan erhållet lånebelopp (netto efter transaktionskostnader) och återbetalning eller amortering av lån redovisas som en del av räntan över lånens löptid.

VARULAGER

Varulagret värderas enligt lägsta värdets princip, d.v.s. till det lägsta av anskaffningsvärde och nettoförsäljningsvärde. Anskaffningsvärdet, inklusive en skälig andel av fasta och rörliga indirekta kostnader, beräknas enligt FIFU-metoden (först-in, först-ut). Nettoförsäljningsvärdet utgörs av beräknat försäljningspris efter avdrag för uppskattade kostnader för att färdigställa varorna och försäljningskostnad. Lagervärdering sker för varje enskild artikel. Vid bedömningen har hänsyn tagits till lagerstorlek, omsättningstakt samt teknikförändringar. Bolagets färdigvarulager består av kompletta system samt systemfärdiga produkter.

IMMATERIELLA TILLGÅNGAR

Immateriella tillgångar med bestämbar nyttjandeperiod redovisas till anskaffningsvärde minskat med ackumulerade avskrivningar och eventuella nedskrivningar. Immateriella tillgångar utan bestämd nyttjandeperiod såsom goodwill redovisas till anskaffningsvärdeminskat med eventuella nedskrivningar.

Goodwill

Goodwill som uppkommit i samband med företagsförvärv utgörs av det belopp varmed anskaffningsvärdet överstiger det verkliga värdet på koncernens andel i förvärvade dotterföretags nettotillgångar vid förvärvstillfället. Goodwill hänförligt till förvärv av dotterbolag redovisas i balansräkningen som en immateriell tillgång och anses ha en obestämbar nyttjandeperiod. Goodwill fördelas till minsta möjliga kassagenererande enhet och prövas årligen, eller så snart indikation finns på värdenedgång, för att identifiera eventuellt nedskrivningsbehov. Goodwill redovisas till anskaffningsvärde med avdrag för eventuella ackumulerade nedskrivningar. Vinst eller förlust vid avyttring av en enhet inkluderar kvarvarande redovisat värde på den goodwill som avser den avyttrade verksamheten.

Varumärken och Kundrelationer

Vid Image Systems förvärv av Image Systems Nordic och RemaSawco identifierades i förvärvsanalysen värdet av Varumärken och Kundrelationer. Dessa skrivs av linjärt över nyttjandeperioden, nyttjandeperioden har efter analys bedömts uppgå till 10 år på varumärken och 10 år på kundrelationer.

Balanserade utvecklingskostnader

Utgifter för löpande produktförbättringar kostnadsförs löpande, medan utgifter för specifika utvecklingsprojekt aktiveras enligt följande: Aktivering av koncernens utvecklingskostnader sker enbart avseende nya produkter om kostnaderna utgör väsentliga belopp, produkterna har en sannolik resultatpotential som bedöms kunna tillfalla bolaget och kostnaderna är klart avskiljbara från de löpande produktutvecklingskostnaderna. Avskrivningar sker linjärt under sextio (60) månader. Eventuellt nedskrivningsbehov utvärderas löpande.

MATERIELLA ANLÄGGNINGSTILLGÅNGAR

Materiella anläggningstillgångar redovisas till anskaffningsvärde minskat med ackumulerade avskrivningar och eventuella nedskrivningar. Utgifter för reparation och underhåll kostnadsföres löpande.

Avskrivningar sker linjärt över tillgångens beräknade nyttjandeperiod. För inventarier, verktyg och installationer är avskrivningstiden mellan 3-7 år.

NEDSKRIVNING

Goodwill och aktiverade utgifter för utveckling där avskrivning ännu ej har påbörjats prövas varje år för nedskrivning eller så snart indikation finns om nedskrivningsbehov. Övriga tillgångar prövas så snart indikation finns att redovisat värde kan vara för högt. Nedskrivning sker till återvinningsvärdet om detta är lägre än redovisat värde. Återvinningsvärdet är det högsta av nettoförsäljningsvärdet och nyttjandevärdet. Vid bedömning av nyttjandevärdet diskonteras framtida kassaflöden till nuvärde med användande av en diskonteringsfaktor före skatt. Diskonteringsfaktorn ska återspegla marknadsmässiga bedömningar av pengars tidsvärde (realräntan) samt de speciella risker som är förknippade med den tillgång eller den kassagenererande enhet som tillgången kan hänföras till.

AVSÄTTNINGAR

Som avsättning redovisas legala eller informella förpliktelser som är hänförliga till räkenskapsåret eller tidigare räkenskapsår och som på balansdagen är säkra eller sannolika till sin förekomst men ovissa till belopp eller den tidpunkt då de ska infrias.

ERSÄTTNINGAR TILL ANSTÄLLDA

Ersättning till anställda så som lön och pension redovisas som kostnad under den period när de anställda utfört de tjänster som ersättningen avser. Koncernens planer för ersättning efter avslutad anställning omfattar endast avgiftsbestämda pensionsplaner, vilka fullgörs genom löpande utbetalningar till fristående juridiskt organ. När avgiften är betald har företaget inga ytterligare förpliktelser.

INCITAMENTSPROGRAM

Årstämman 2021 samt 2023 har beslutat om teckningsoptionsprogram för nyckelpersoner inom koncernen. Image Systems AB har avyttrat teckningsoptionerna till marknadsmässigt värde till ledande befattningshavare i koncernen. Värderingen har gjorts av extern part och därför redovisas dessa inte enligt IFRS 2.

KASSAFLÖDEANALYS

Kassaflödesanalysen har upprättats enligt den indirekta metoden varvid justering skett för transaktioner som inte medfört in- eller utbetalningar under perioden. Som likvida medel klassificeras kassa- och banktillgodohavanden.

LEASING

Leasingavtal redovisas som nyttjanderättstillgångar samt räntebärande leasingkulder i balansräkningen. Leasingkulder redovisas som övriga lån och värderas till nuvärdet av framtida leasingutgifter. Leasingavgifterna diskonteras med användning av en räntesats som reflekterar vad Image Systems koncernen skulle behöva betala för finansiering genom lån för att förvärva motsvarande tillgång, med motsvarande säkerhet och motsvarande period. Nyttjanderättstillgångar presenteras som materiella anläggningstillgångar och värderas till anskaffningsvärdet med avdrag för ackumulerade avskrivningar och eventuella nedskrivningar. Avskrivning av tillgången redovisas linjärt över kontraktperioden. Leasingkostnaden redovisas som avskrivningar av tillgången inom rörelseresultatet samt räntekostnader i finansnettot. Betalningar fördelas mellan erlagd ränta och amortering av leasingkulden.

Befintliga leasingavtal är framförallt avtal avseende fastigheter (såsom kontor och lagerlokaler) och tjänstebilar. För leasing av fastigheter och tjänstebilar utgör servicekomponenterna normalt en betydande del av kontrakten varmed den leasade tillgången och servicen separeras. Servicekomponenterna redovisas således som rörelsekostnader och ingår inte i nyttjanderättstillgången och leasingkulden. Om leasingavtalet är av lågt värde eller har en leasingperiod som är kortare än tolv månader redovisas leasingbetalningarna som rörelsekostnader när det uppstår.

UTLÄNDSK VALUTA

Transaktioner i utländsk valuta omräknas till svenska kronor till transaktionsdagens kurs. Fordringar och skulder i utländsk valuta värderas till balansdagens kurs. Kursdifferenser på rörelsefordringar och rörelseskulder ingår i rörelseresultatet, medan differenser på finansiella fordringar och skulder redovisas bland finansiella poster.

EMISSIONSKOSTNADER

Transaktionskostnader som direkt kan hänföras till emission av nya aktier, konvertibler eller optioner redovisas, netto efter skatt, i eget kapital som ett avdrag från emissionslikviden.

SKATT

Inkomstskatter utgörs av aktuell skatt samt uppskjuten skatt. Inkomstskatter redovisas i resultatet utom då underliggande transaktion redovisas i övrigt totalresultat eller i eget kapital varvid tillhörande skatteeffekt redovisas i övrigt totalresultat eller i eget kapital. Aktuell skatt är skatt som ska betalas eller erhållas avseende aktuellt år samt justeringar av tidigare års aktuella skatt. Uppskjuten skatt beräknas enligt balansräkningsmetoden på alla väsentliga temporära skillnader. En temporär skillnad finns när det bokförda värdet på en tillgång eller skuld skiljer sig från det skattemässiga värdet. En sådan skillnad kan uppkomma till exempel vid en upp- eller nedskrivning av en tillgång eller när tillämpade redovisningsprinciper skiljer sig åt mellan enskilt koncernbolags redovisning och koncernredovisningen. Uppskjutna skatteskulder redovisas i princip för alla skattepliktiga temporära skillnader medan uppskjutna skattefordringar redovisas i den utsträckning det är sannolikt att beloppen kan utnyttjas mot framtida skattepliktiga överskott.

Underskottsavdrag som bedöms kunna användas för framtida kvittningar finns i det svenska moderbolaget samt i dotterbolagen i Sverige. För vidare information, se not 12. Underskottsavdragen i Sverige har för närvarande inte någon tidsgräns, men skulle ägarförändringar ske, som medför förändringar i det bestämmande inflytandet över Bolaget, kan det leda till att förfoganderätten begränsas.

Det redovisade värdet på uppskjutna skattefordringar, 19,1 (19,1) Mkr, prövas vid varje bokslutstillfälle och reduceras till den del det inte längre är sannolikt att tillräckliga skattepliktiga underskott kommer att finnas tillgängliga för att utnyttjas helt eller delvis mot den uppskjutna skattefordran. Bolaget bedöms vara skattepliktiga resultat under de närmsta åren. Uppskjuten skatt beräknas enligt de skattesatser som förväntas gälla för den period då tillgången återvinns eller skulden regleras. Uppskjutna skattefordringar och skatteskulder kvittas då de hänförs till inkomstskatt som debiterats av samma skattemyndighet och då koncernen har för avsikt att reglera skatten med ett nettobelopp. Den uppskjutna skatteskulden som redovisas hänförs till temporär skillnad avseende kundrelationer.

MODERBOLAGETS REDOVISNINGSPRINCIPER

Moderbolaget har upprättat sin årsredovisning enligt Årsredovisningslagen och Rådet för finansiell rapporterings rekommendation RFR 2 Redovisning för juridisk person. Även Rådet för finansiell rapporterings utgivna uttalanden för noterade företag tillämpas. RFR 2 innebär att moderbolaget i årsredovisningen för den juridiska personen skall tillämpa samtliga av EU godkända IFRS och tolkningar från IFRIC så långt det är möjligt inom ramen för Årsredovisningslagen och tryggandelagen med hänsyn till sambandet mellan redovisning och beskattning. Rekommendationen anger vilka undantag och tillägg som skall göras jämfört med IFRS. Skillnaderna mellan koncernens och moderbolagets redovisningsprinciper framgår nedan. De angivna redovisningsprinciperna för moderbolaget tillämpas konsekvent på samtliga perioder som presenteras i moderbolagets finansiella rapporter.

Andelar i dotterföretag

Andelar i dotterföretag redovisas enligt anskaffningsvärdemetoden och värdet på dotterföretag prövas när det finns indikation på värdenedgång.

Förvärvsrelaterade kostnader för dotterföretag

Förvärvsrelaterade kostnader för dotterföretag, som kostnadsförs i koncernredovisningen, ingår i som del i anskaffningsvärdet för andelar i dotterföretag.

Koncernbidrag

Koncernbidrag redovisas som bokslutsdisposition enligt alternativregeln.

Leasingavtal

I moderbolaget redovisas alla leasingavtal enligt reglerna för operationella leasingavtal.

NOT 3 RISKER

RISIKFAKTORER

Image Systems verksamhet påverkas av ett antal omvärldsfaktorer vars potentiellt negativa effekter på koncernens resultat och finansiella ställning kan motverkas och pareras i varierande grad. Vid en bedömning av Image Systems framtida utveckling är det av vikt att vid sidan av eventuella möjligheter även beakta dessa riskfaktorer.

FRAMTIDA KAPITALBEHOV

Bolaget behöver kapital för att kunna utveckla de produkter som krävs för att attrahera marknaden. I det fall Bolaget inte genererar tillräckligt överskott finns det inga garantier för att det går att anskaffa externt kapital för att kunna utveckla nya produkter eller driva Bolaget vidare.

KONKURRENTER

Bolaget verkar inom marknader där konkurrensen är hård. Inom båda affärsområdena finns ett flertal konkurrenter med högkvalitativa produkter. Det gäller därför att kontinuerligt ta fram nya innovativa produkter, för att behålla och befästa sina ledande positioner inom respektive område.

KONJUNKTURUTVECKLING

Svängningar i konjunkturutvecklingen påverkar investeringsviljan i de produkter och tjänster som Image Systems erbjuder. Detta kan föranleda att order inte läggs, dras tillbaka eller senareläggs. En försvagad ekonomi och konjunktur har således en negativ inverkan på koncernens verksamhet.

BEROENDE AV KVALIFICERAD PERSONAL OCH NYCKELPERSONER

Image Systems målsättning är att skapa en arbetsmiljö där personalen utvecklas och känner engagemang. Bolaget strävar efter att erbjuda konkurrenskraftiga villkor och en stimulerande arbetsmiljö för de anställda, men inga garantier finns för att Bolagets strävan ger resultat. Om Image Systems inte kan behålla nyckelpersoner och annan för verksamheten viktig personal, kan Bolagets intjäningsförmåga och lönsamhet påverkas negativt.

IMMATERIELLA RÄTTIGHETER

Koncernen strävar efter att skydda sina immateriella tillgångar genom bland annat patent och sekretessförbindelser. Om Image Systems åtgärder för att skydda sina immateriella tillgångar är otillräckliga eller om dessa missbrukas, kan detta påverka Bolagets verksamhet och resultat negativt. Image Systems kan även tvingas inleda juridiska processer för att skydda sina immateriella tillgångar och affärshemligheter. Sådana processer kan leda till betydande kostnader och ta tid i anspråk för ledande befattningshavare inom koncernen.

PRODUKTBEROENDE OCH PRODUKTUTVECKLING

Image Systems är beroende av underleverantörer för tillverkning av vissa produkter. I dag finns förutsättningar för stabila leveranser från Image Systems underleverantörer. Om emellertid underleverantörer och andra aktörer, som Image Systems är beroende av för leverans av produkter, inte kan leverera på utsatt tid eller med erforderlig kvalitet och volym, kan detta påverka koncernens verksamhet och resultat negativt.

TEKNISK UTVECKLING OCH FÖRÄNDRING

De marknader där Image Systems verkar påverkas i hög grad av den snabba teknikutvecklingen inom IT-området. Förseningar i utvecklingsarbete eller oförmåga att följa med i den tekniska utvecklingen kan medföra minskad eller förlorad konkurrenskraft. Sammantaget är det därför av stor betydelse att utvecklingsprojekt kan bedrivas inom fastställda tids- och kostnadsramar för att Image Systems skall kunna behålla och utveckla sin ställning på dessa marknader.

FINANSIELLA RISKER

Image Systems är genom sin verksamhet exponerat för olika typer av finansiella risker såsom marknads-, finansierings-, likviditets- och kreditrisker. Marknadsriskerna består i huvudsak av ränterisk och valutarisk. Det är bolagets styrelse som är ytterst ansvarig för exponering, hantering och uppföljning av Image Systems finansiella risker.

FINANSIERINGSRISK

Med finansieringsrisk avses risken att kostnaden blir högre vid upptagande av nya lån och att refinansiering av förfallna lån försvåras eller omöjliggörs. Per den 31 december 2023 uppgick koncernens räntebärande skulder till 5,4 (5,4) Mkr exklusive leasingsskuld om 9,2 (13,4) Mkr. Den totalt utnyttjade kreditfaciliteten uppgick till 13,4 (15,7) Mkr.

Bolaget bedömer att med nuvarande kreditfaciliteter och finansiering kommer verksamheten att kunna drivas under nästkommande 12 månader.

Koncernens policy för att hantera finansieringsrisken är att löpande göra tolv månaders likviditetssimulering samt vid behov säkra upp likviditet via checkkredit, banklån eller andra lån.

VALUTARISK

Koncernens redovisning upprättas i svenska kronor. Koncernens utländska dotterbolag är i allt väsentligt inte påverkade av flödesexponering då intäkter och kostnader är denominerade i lokal valuta. I de svenska är situationen dock annorlunda. I denna verksamhet är intäkterna fördelade mellan svenska kronor, amerikanska dollar och euro samtidigt som kostnaderna i huvudsak är påverkade av svenska kronor och euro, vilket medför en flödesexponering gentemot den svenska kronan. Som en följd därav har koncernen en betydande valutaexponering, vilket vid ogynnsam utveckling mellan dollar, euro och svenska kronan kan medföra negativa effekter på resultat och finansiell ställning.

Image Systems valutapolicy innebär att koncernens försäljning kan valutasäkras upp till sex månader. Bolaget har dock inte utnyttjat denna möjlighet under 2023. Förutom ovanstående valutaexponering är Image Systems utsatt för omräkningsexponering vid omräkning av de monetära posterna i de utländska dotterbolagen. Denna omräkningsexponering säkras inte.

NOTER

Av tabellen nedan framgår koncernens tillgångar och skulder i utländska valutor omräknat till svenska kronor per balansdagen.

	USD	EUR	GBP	NOK	Total
Tillgångar	1,8	15,4	0,4	1,1	18,7
Skulder	0,5	11,7	-	1,6	13,8
Nettoexponering	1,3	3,7	0,4	-0,5	4,9

En förändring av relevanta valutakurser i förhållande till svenska kronan med +/- 5 % skulle per balansdagen innebära en resultateffekt uppgående till +/-0,1 för USD, +/-0,2 för EUR, +/-0,0 för GBP och +/-0,0 för NOK. Sammantaget ger detta en total sammanvägd resultateffekt om +/-0,3 Mkr.

RÄNTERISK

Ränterisk är risken för negativ inverkan på koncernens resultaträkning och kassaflöden på grund av förändrade marknadsräntor. Eftersom koncernen inte har några finansiella tillgångar eller finansiella skulder som värderas till verkligt värde så får ändrade marknadsräntor inte någon omedelbar effekt på dess resultaträkning. Koncernens krediter avser i dagsläget checkkrediter, vars räntor kan ändras dels av förändringar i det allmänna ränteläget dels av företagsspecifika händelser. Givet fullt utnyttjande av koncernens checkkrediter och övriga lånefaciliteter, skulle en ränteuppgång om en procentenhet medföra ökade räntekostnader för koncernen på cirka 0,2 Mkr årligen.

KREDIT- OCH MOTPARTSRISK

Kreditrisk innebär risken att motparten inte kan fullfölja sina avtalsenliga förpliktelser gentemot koncernen vilket resulterar i en finansiell förlust. Image Systems exponering för kreditrisk är huvudsakligen hänförlig till kundfordringar.

För att begränsa kreditrisken samarbetar koncernen enbart med motparter som bedöms kunna fullfölja sina åtaganden gentemot koncernen. I de fall Bolaget upplever att kunden utgör en motpartsrisk, kräver bolaget förskottsbetalningar. De marknader där Image Systems verkar bedöms inte utgöra några politiska risker. Bolaget strävar dock alltid efter att eliminera eller minimera möjliga risker genom säkerställande av betalningsflödena. Per 2023-12-31 fanns inga koncentrationer avseende kreditrisk.

Koncernens och moderbolagets maximala exponering för kreditrisk motsvaras av bokförda värden på samtliga finansiella tillgångar och framgår av tabellen nedan. Redovisat värde överensstämmer med verkligt värde.

	KONCERNEN	
	2023	2022
Kundfordringar	33,2	20,1
Fordringar hos dotterbolag	-	-
Övriga fordringar	2,1	4,0
Förutbetalda kostnader och upplupna intäkter	3,8	3,0
Likvida medel	6,6	22,5
MAXIMAL EXPONERING FÖR KREDITRISK	45,7	49,6

	MODERBOLAGET	
	2023	2022
Kundfordringar	-	-
Fordringar hos koncernföretag	14,2	8,8
Övriga fordringar	0,6	2,6
Förutbetalda kostnader och upplupna intäkter	0,4	0,4
Likvida medel	0,0	0,3
MAXIMAL EXPONERING FÖR KREDITRISK	15,2	12,1

KUNDFORDRINGAR

Bolagets bedömning är att kreditkvaliteten på kundfordringar som varken förfallit till betalning eller är nedskrivningsbara är god, mot bakgrund av att kundernas betalningshistorik är god.

Vid varje balansdag utvärderar bolaget om det finns objektiva indikationer om att en kundfordran är i behov av nedskrivning på grund av inträffade händelser. Exempel på sådana händelser är väsentligt försämrade finansiella ställningar för motparten eller utebliven betalning av förfallna belopp.

	KONCERNEN	
	23-12-31	22-12-31
Kundfordringar	34,7	21,8
Ingående ackumulerade reserveringar för osäkra fordringar	-1,7	-1,8
Periodens reserveringar för osäkra fordringar		-
Periodens återförda reserveringar	0,2	-0,6
Konstaterade kundförluster	-	0,7
Utgående ackumulerade reserveringar för osäkra fordringar	-1,5	1,7
SUMMA KUNDFORDRINGAR	33,2	20,1

	MODERBOLAGET	
	23-12-31	22-12-31
Kundfordringar	0,0	0,0
Ingående ackumulerade reserveringar för osäkra fordringar	0,0	0,0
Periodens reserveringar för osäkra fordringar	-	-
Periodens återförda reserveringar	-	-
Konstaterade kundförluster	-	-
Utgående ackumulerade reserveringar för osäkra fordringar	-	-
SUMMA KUNDFORDRINGAR	0,0	0,0

Historiskt har koncernen haft låga kundförluster. Riskspridningen är god på företag och geografiska marknader. Det finns ingen enskild kund vars nedskrivningsbehov uppgår till ett väsentligt belopp. Under året har reservering för osäkra kundfordringar gjorts med 0,0 (0,0) Mkr, bedömningen är att reserven för osäkra fordringar väl täcker eventuella framtida nedskrivningsbehov. De reserverade kundfordringarna avser dels reservering i enlighet med den trappa som införts i enlighet med IFRS 9 och dels gamla kundfordringar förfallna med mer än två år och kunderna betalningsvilja bedömts som låg. Koncernens kundförluster har varit, och är även efter övergången till den nya standarden, ej materiella.

Respektive dotterbolag tillämpar en egen nedskrivningsmodell för kundfordringar som baseras på antaganden och historisk information och har valt att tillämpa en förenklad nedskrivningsmodell.

De reserverade kundfordringarna var vid årsskiftet förfallna med mer än två år och kunderna betalningsvilja har bedömts som låg.

FÖRFALLNA KUNDFORDRINGAR SOM INTE BEDÖMTS VARA OSÄKRA

	KONCERNEN	
	23-12-31	22-12-31
Förfallna:		
1–30 dagar	4,9	2,9
31–60 dagar	0,8	2,0
61–90 dagar	0,8	0,2
91–180 dagar	0,1	0,7
> 180 dagar	3,8	3,5
SUMMA	10,4	9,3

	MODERBOLAGET	
	23-12-31	22-12-31
Förfallna:		
1–30 dagar	-	-
31–60 dagar	-	-
61–90 dagar	-	-
91–180 dagar	-	-
> 180 dagar	-	-
SUMMA	-	-

NOTER

De kundfordringar som har förfallit med mer än 90 dagar men inte bedömts som osäkra 3,9 (4,2) Mkr avser i huvudsak avtalade prestationsgarantier. Dessa bedöms inflyta efter genomfört slutgodkännande.

LIKVIDITETSRIK

Med likviditetsrisk avses risken att koncernen påverkas negativt av bristande hantering och kontroll av likvida medel och betalningsflöden. Image Systems följer moderbolagets och koncernens likviditet genom att kontinuerligt sammanställa likviditetsprognoser som ligger till grund för beslut om eventuell upplåning eller placering.

Löptidsfördelning av kontraktssenliga betalningsåtaganden relaterade till koncernens finansiella skulder framgår av tabellen som följer.

LÖPTID FÖR KONTRAKTSENLIGA BETALNINGSÅTAGANDE RELATERADE TILL KONCERNENS/MODERBOLAGETS FINANSIELLA SKULDER

2023 KONCERNEN	<1 mån	1-3 mån	3 mån-1 år	1-5 år	>5 år	Summa
Låneskulder och lån kreditinstitut	0,4	-	5,0			5,4
Leverantörsskulder	11,9	0,3	-	-		12,2
Övriga skulder	5,0	0	9,9			14,9
Leasingskulder	0,4	1,3	3,6	3,9	-	9,2
Upplupna kostnader och förutbetalda intäkter	3,6	0,3	7,6			11,5
SUMMA FINANSIELLA SKULDER	21,3	1,9	26,1	3,9	0,0	53,2

2022 KONCERNEN	<1 mån	1-3 mån	3 mån-1 år	1-5 år	>5 år	Summa
Låneskulder och lån kreditinstitut	0,2	0,5	4,2	0,5		5,4
Leverantörsskulder	11,9	0,2	0,3	0,2		12,6
Övriga skulder	2,4	1,9	8,7			13,0
Leasingskulder	0,4	1,2	3,5	9,8		14,9
Upplupna kostnader och förutbetalda intäkter	3,3	0,6	9,6			13,5
SUMMA FINANSIELLA SKULDER	18,2	4,5	26,3	10,5	0	59,5

2023 MODERBOLAGET	<1 mån	1-3 mån	3 mån-1 år	1-5 år	>5 år	Summa
Låneskulder och lån kreditinstitut	-	-	-	-	-	-
Leverantörsskulder	0,3	-	-	-	-	0,3
Övriga skulder	0,2	-	-	-	-	0,2
Upplupna kostnader och förutbetalda intäkter	0,2	0,3	0,4	-	-	0,9
SUMMA FINANSIELLA SKULDER	0,7	0,3	0,4	0	0	1,4

2022 MODERBOLAGET	<1 mån	1-3 mån	3 mån-1 år	1-5 år	>5 år	Summa
Låneskulder och lån kreditinstitut	-	-	-	-	-	-
Leverantörsskulder	0,6	-	-	-	-	0,6
Övriga skulder	0,2	-	-	-	-	0,2
Upplupna kostnader och förutbetalda intäkter	0,2	0,5	0,3	-	-	1,0
SUMMA FINANSIELLA SKULDER	1,0	0,5	0,3	0	0	1,8

NOT 4 FINANSIELLA MÅL OCH HANTERING AV KAPITAL

Styrelsen i Image Systems har fastställt en finansiell målsättning som innebär att bolaget ska tillförsäkra sig att ekonomiska förpliktelser fullföljs och expansionen sker i den takt som affärsplanen stipulerar.

Image Systems mål avseende kapitalstrukturen är att trygga koncernens förmåga att fortsätta sin verksamhet och att skapa en långsiktig värdetillväxt för sina aktieägare och andra intressenter, och upprätthålla en optimal kapitalstruktur för att hålla kostnaderna för kapitalet nere. För att justera kapitalstrukturen kan koncernen utfärda nya aktier för att därmed kunna öka nettoskulden.

För att uppnå detta har styrelsen fastslagit att koncernen har som målsättning att uppnå en långsiktig rörelsemarginal EBITDA på 15 procent och en soliditet som inte understiger 50 procent och en nettoskuldssättningsgrad under 1. Under 2023 har målet avseende rörelsemarginal inte uppnåtts då rörelsemarginalen EBITDA nivå uppgick till 9,1 (15,8) procent, soliditeten uppgår till 63 (63) procent och nettoskuldssättningsgraden till 0,1 (0,0).

På samma sätt som andra företag i branschen bedömer koncernen kapitalet på basis av skuldssättningsgraden som beräknas enligt följande:

Nettoskuld, enligt not 25
dividerad med
Totalt eget kapital

Under 2023 var koncernens strategi, som var oförändrad jämfört med 2022, att upprätthålla en skuldssättningsgrad på mellan 10% och 25% då koncernen ännu inte nått den långsiktiga EBITDA marginalen om 15 procent i början av året. Skuldssättningsgraden exklusive leasingkulden enligt IFRS 16 uppgick till 7 procent dvs bättre än uppsatta ramar.

Skuldssättningsgraden per 31 december 2023 och 2022 var som följer:

Koncernens huvudsakliga lånefaciliteter är checkräkningskrediter, där företagsinteckningar ställts som säkerhet, inga andra lånevillkor finns avseende dessa checkkrediter.

	2023	2022
Nettoskuld	8,0	-3,7
Totalt eget kapital	116,0	122,9
Skuldssättningsgrad, %	7	-3

Koncernens huvudsakliga lånefaciliteter är checkräkningskrediter, där företagsinteckningar ställts som säkerhet, inga andra lånevillkor finns avseende dessa checkkrediter.

NOT 5 INTÄKTERNAS FÖRDELNING

INTÄKTER AVSEENDE NETTOMOMSÄTTNING PÅ OLIKA MARKNADER

KONCERNEN	Motion Analysis				RemaSawco				Koncernen			
	2023		2022		2023		2022		2023		2022	
	Mkr	%	Mkr	%	Mkr	%	Mkr	%	Mkr	%	Mkr	%
Nord- och Sydamerika	14,3	36	11,7	35	0,4	0	0,4	1	14,7	9	12,1	7
Europa ¹⁾	12,3	31	8,8	26	120,8	100	137,3	99	133,1	83	146,1	85
Asien inklusive Oceanien	12,9	33	12,9	39	-	0	-	0	12,9	8	12,9	8
SUMMA	39,5	100	33,4	100	121,2	100	137,7	100	160,7	100	171,1	100

¹⁾ Koncernens moderbolag är lokaliserat i Sverige. Koncernens intäkter från externa kunder i Sverige uppgick till 88,6 (101,6) Mkr.

INTÄKTER FRÅN AVTAL MED KUNDER

Koncernens nettoomsättning består av följande huvudsakliga intäktslag per rörelsesegment

	RemaSawco		Motion Analysis		Koncernen	
	2023	2022	2023	2022	2023	2022
Licenser	-	-	19,4	17,0	19,4	17,0
Projektintäkter	83,7	100,2	-	-	83,7	100,2
Produktförsäljning	9,5	15,2	5,9	6,8	15,4	22,0
Tjänster	28,0	22,3	14,2	9,6	42,2	31,9
SUMMA INTÄKTER	121,2	137,7	39,5	33,4	160,7	171,1

BESKRIVNING AV KONCERNENS INTÄKTER

Nedan följer en beskrivning av affärsområdenas intäkter vad gäller karaktär, fakturering, tidpunkt för uppfyllelse av prestationsåtaganden och intäktsredovisning samt viktiga betalningsvillkor.

RemaSawco

Projektintäkter

Intäkten redovisas baserad på hur stor del av det totala projektet som överförs till kund. I dessa projekt ingår såväl bolagets produkter som projekt-komponenter. I fastprisprojekt betalar kunden det överenskomna priset vid överenskomna betalningstidpunkter. Om koncernen leverans överstiger betalningen, redovisas en avtalstillgång. Om betalningarna överstiger genomförd leverans, redovisas en avtalsskuld.

Produktförsäljning

Avser i huvudsak reservdelar och utbytesenheter. Kunderna faktureras vid leveranstidpunkten och betalningsvillkoren är normalt 30 dagar.

Tjänster

Avser i huvudsak service och support och sker på löpande räkning och redovisas i takt med att tjänsterna utförs. Kunderna faktureras och betalar vanligtvis i efterskott för utförda tjänsteuppdrag.

Motion Analysis

Licenser

Intäkter för evig nyttjanderätt av programvara redovisas omedelbart vid leveranstidpunkten, då kunden får kontroll över programvaran. Kunderna faktureras vid avtalstecknandet/leveranstidpunkten och betalningsvillkoren är normalt 30 dagar.

Produktförsäljning

Avser i huvudsak hårdvara till DIC-systemen samt hårdvara förknippat med kalibrering eller 3D modellgenerering. Kunderna faktureras vid leveranstidpunkten och betalningsvillkoren är normalt 30 dagar.

Tjänster

Avser i huvudsak support och utbildning och sker antingen på löpande räkning och redovisas i takt med att tjänsterna utförs eller som ett årligt supportavtal eller prenumerationsavtal som intäktsförs linjärt över avtalsperioden. Kunderna faktureras och betalar vanligtvis efterskott för utbildning. Supportavtal och prenumerationsavtal faktureras i normalfallet årsvis i förskott.

Avtalstillgångar och avtalsskulder

Koncernen redovisar kundfordringar när det finns en ovillkorlig rätt till betalning för utförda prestationer. Upplupna intäkter redovisas avseende intjänade arvoden och andra ersättningar för utförda prestationer, vilka ännu inte fakturerats på balansdagen. Förskottsfakturerade avtal redovisas som förutbetalda intäkter i balansräkningen. Fakturerade arvoden i fastprisuppdrag avseende prestationer som ännu ej utförts redovisas som förskott från kunder.

Upplupna intäkter

Av årets ingående balans på 0,5 Mkr har 0,5 Mkr omklassificerats till kundfordringar under 2023. För intäkter som redovisas under 2023 ingår upplupna intäkter vid årets utgång med 0,5 Mkr.

Förutbetalda intäkter

Av årets ingående balans på 8,0 Mkr har 8,0 intäktsredovisats under 2023. Under 2023 förskottsfakturerade avtal ingår i förutbetalda intäkter vid årets utgång med 8,3 Mkr.

Ej fakturerade projektintäkter

Av årets ingående balans på 0,8 Mkr har 0,8 Mkr intäktsredovisats under 2023. Fakturerade arvoden i fastprisuppdrag avseende tjänster som ännu inte utförts uppgår i årets utgående balans med 2,0 Mkr.

Kundfordringar och befarade och förväntade kreditförluster

Koncernen har historiskt haft mycket låga kostnader för kreditförluster. Reserv för osäkra kundfordringar uppgick per balansdagen 2023-12-31 till 1,5(1,7) Mkr, och avser i huvudsak befarade kreditförluster i avseende kunder inom affärsområdet RemaSawco. Förväntad nivå för kreditförluster är mycket låg i förhållande till utestående kundfordringar och nettoomsättning. De beloppsmässiga effekterna av modellen för beräkning av reserv för förväntade kreditförluster enligt IFRS 9 uppgår till 0,4 Mkr.

Avtalsutgifter

Koncernen har inte redovisat några tillgångar på grund av utgifter för att erhålla eller fullgöra avtal med kunder.

Transaktionspris som allokeras till återstående prestationsåtaganden

Nedanstående tabell visar intäkter som förväntas redovisas i framtiden avseende på balansdagen uppfyllda eller delvis uppfyllda prestationsåtaganden och när intäktsredovisningen av förväntas ske.

Inom ett år från balansdagen	68,5
Senare än ett men inom fem år efter balansdagen	4,8
Senare än fem år efter balansdagen	-
SUMMA	73,3

Moderbolaget

Moderbolagets intäkter avser i huvudsak fakturering av utförda tjänster samt vidarefakturerade koncerngemensamma kostnader.

NOT 6**INKÖP OCH FÖRSÄLJNING MELLAN KONCERNBOLAG**

Vid inköp och försäljning mellan koncernbolag tillämpas samma principer för prissättning som vid transaktioner med extern part.

	MODERBOLAGET	
	2023	2022
Andel försäljning till koncernbolag	100%	100%
Andel inköp från koncernbolag	0%	0%

NOT 7**RÖRELSESEGMENT**

Rörelsesegmenten är baserade på den information som behandlas av Image Systems VD som är Image Systems-koncernens "högsta verkställande beslutsfattare" och som används vid uppföljning av verksamheten och strategiska beslut. Nyckeltal som omsättning, bruttomarginal och EBITDA följs upp per affärsområde och totalt. Rörelsesegmenten i Image Systems är affärsområdena RemaSawco och Motion Analysis. Segmenten har en egen sälj- och marknadsorganisation men en gemensam administration. Rörelseresultat före avskrivningar EBITDA är det resultatmått som följs upp av företagsledningen och innehåller aktiverade utvecklingsutgifter. Ingen enskild kund står för mer än 5 procent av intäkterna i koncernen. Ingen försäljning sker mellan segmenten med undantag för debiterade kostnader för delade hyror och administrativa tjänster. Alla transaktioner sker på marknadsmässiga villkor. Koncernens segment är definierade efter koncernens huvudsakliga produktgrupper, vilka vänder sig till helt olika kundkategorier. Kunderna finns för samtliga segment globalt och den geografiska fördelningen, som är gjord efter kundernas geografiska lokalisering, framgår av not 5. Någon ytterligare nedbrytning görs inte i koncernens interna rapporteringssystem.

Nettomättning och aktiverade utvecklingstimmar samt resultat per segment	2023	2022
RemaSawco	125,2	141,9
Motion Analysis	45,5	38,3
Moderbolag och koncernposter	-	-
Summa intäkter	170,7	180,2
EBITDA (inkl aktiverade utvecklingsutgifter)		
RemaSawco	7,0	17,8
Motion Analysis	14,2	15,2
Huvudkontorskostnader samt koncernposter	-5,7	-4,6
EBITDA Totalt (inkl aktiverade utvecklingsutgifter)	15,5	28,4
Avskrivningar och nedskrivningar av materiella och immateriella anläggningstillgångar	-20,8	-19,3
Rörelseresultat	-5,3	9,1
Finansnetto	-2,1	-1,1
Resultat före skatt	-7,4	8,0
Skatt	0,6	0,6
Periodens resultat	-6,8	8,6

NOTER

Koncernens anläggningstillgångar som ej är finansiella instrument och skattefordringar fördelade efter deras fysiska lokalisering, dvs. till de marknader koncernen bedriver egen verksamhet.

KONCERNEN	2023	2022
Sverige	59,7	59,5
Finland	45,4	52,9
Norge	0,0	0,0
TOTALT	105,1	112,4

NOT 8 LÖNER, ANDRA ERSÄTTNINGAR OCH SOCIALA KOSTNADER

	KONCERNEN	
	2023	2022
STYRELSE OCH VD		
Löner och andra ersättningar	2,8	2,5
Sociala kostnader på löner och ersättningar	0,9	0,8
Pensionskostnader	0,5	0,4
Summa	4,2	3,7
ÖVRIGA ANSTÄLLDA		
Löner och andra ersättningar	43,7	43,5
Sociala kostnader på löner och ersättningar	13,2	13,2
Pensionskostnader	6,6	6,3
Övriga personalkostnader	2,3	3,0
Summa	65,8	66,0
TOTALT	70,0	69,7

	MODERBOLAGET	
	2023	2022
STYRELSE OCH VD		
Löner och andra ersättningar	2,8	2,5
Sociala kostnader på löner och ersättningar	0,9	0,8
Pensionskostnader	0,5	0,4
Summa	4,2	3,7
ÖVRIGA ANSTÄLLDA		
Löner och andra ersättningar	0,5	0,5
Sociala kostnader på löner och ersättningar	0,1	0,1
Pensionskostnader	0,3	0,3
Övriga personalkostnader	0,1	0,1
Summa	1,0	1,0
TOTALT	5,2	4,7

I moderbolaget ingår 1,1 Mkr som avser kostnad för styrelseledamöter som redovisas under övriga kostnader.

ERSÄTTNINGAR TILL LEDANDE BEFATTNINGSHAVARE

2023	Grundlön/styrelsearvode	Rörlig ersättning	Förmåner	Pensionskostnader	Övriga ersättningar	Total ersättning
Styrelseordförande Anders Fransson	0,2	-	-	-	-	0,2
Styrelseledamot Catharina Lagerstam	0,2	-	-	-	-	0,2
Styrelseledamot Annika Ölme	0,1	-	-	-	-	0,1
Styrelseledamot Jan Molin	0,1	-	-	-	-	0,1
Styrelseledamot Matilda Wernhoff	0,1	-	-	-	-	0,1
Styrelseledamot Jörgen Hermansson	0,1	-	-	-	-	0,1
VD Johan Friberg	1,6	0,3	0,1	0,5	-	2,5
Andra ledande befattningshavare, 3st	2,5	0,1	0,1	0,7	-	3,4
SUMMA	4,9	0,4	0,2	1,2	-	6,7

2022	Grundlön/ styrelsearvode	Rörlig ersättning	Förmåner	Pensionskostnader	Övriga ersättningar	Total ersättning
Styrelseordförande Anders Fransson	0,2	-	-	-	-	0,2
Styrelseledamot Catharina Lagerstam	0,2	-	-	-	-	0,2
Styrelseledamot Annika Ölme	0,1	-	-	-	-	0,1
Styrelseledamot Jan Molin	0,1	-	-	-	-	0,1
Styrelseledamot Matilda Wernhoff	0,1	-	-	-	-	0,1
Styrelseledamot Jörgen Hermansson	0,1	-	-	-	-	0,1
VD Johan Friberg	1,6	0,3	0,1	0,4	-	2,4
Andra ledande befattningshavare, 2st	2,6	0,4	0,1	0,6	-	3,7
SUMMA	5,0	0,7	0,2	1,0	0,0	6,9

Kommentarer till tabeller

Med andra ledande befattningshavare avses de personer som tillsammans med verkställande direktören utgör koncernledningen. För övriga upplysningar kring pensioner, se nedan.

Principer

Arvode till styrelsen beslutas av bolagsstämman. Arvode utgår till ordföranden i revisions- och ersättningskommittén enligt stämmobeslut. Hela styrelsen utgör ersättningsutskottet. Ersättning till VD utgörs av grundlön, rörlig lön (bonus) samt pension. Övriga ledande befattningshavares ersättning utgörs av grundlön, rörlig lön (bonus) samt pension. Rörlig ersättning till VD för verksamhetsåret 2023 har utgått med 0,3 (0,3) Mkr. Rörlig ersättning har utgått till övriga ledande befattningshavare 0,1 (0,4) Mkr.

Arvoden och övriga ersättningar

I enlighet med bolagsstämmans beslut om arvode till styrelsen har under 2023 kostnadsförts 1,2 (1,2) Mkr, varav 0,2 (0,2) Mkr till styrelsens ordförande. För Johan Friberg har under 2023 kostnadsförts lön och övriga ersättningar uppgående till 2,0 Mkr samt pensionsinbetalningar om 0,5 Mkr. För övriga ledande befattningshavare finns premiebaserade pensioner inom ramen för allmän pensionsplan.

Pensioner

Pensionskostnaderna avser den kostnad som påverkat årets resultat. Samtliga pensionsåtaganden i koncernen är avgiftsbaserade. Det svenska bolaget har inget tecknat avtal med Alecta. Pensionsavtalet för ledande befattningshavare anger att premien skall uppgå till 15–30 procent av den pensionsgrundande lönen. För samtliga ledande befattningshavare gäller att pensionsåldern är 65 år.

Teckningsoptioner

Vid årsstämman 2021 beslöts ett incitamentsprogram bestående av 2 000 000 teckningsoptioner med löptid till 31 augusti 2024 med en lösenkurs om 2,0 kronor. Vid fullt utnyttjande kommer bolagets aktiekapital öka med 210 000,00 kronor och eget kapital med 4,0 Mkr. Lösenperioden sker under augusti 2024.

Vid årsstämman 2023 beslöts ett incitamentsprogram bestående av 2 020 000 teckningsoptioner med löptid till 31 augusti 2026 med en lösenkurs om 2,835 kronor. Vid fullt utnyttjande kommer bolagets aktiekapital öka med 52 520,00 kronor och eget kapital med 5,7 Mkr. Lösenperioden sker under augusti 2026.

Avgångsvederlag

Samtliga ledande befattningshavare saknar rätt till avgångsvederlag.

NOTER

	2023	2022
STYRELSENS LEDAMÖTER		
Män	3	3
Kvinnor	3	3
Summa	6	6
LEDNINGSGRUPP (INKLUSIVE VD)		
Män	3	3
Kvinnor	1	2
Summa	4	5
	2023	2022
FÖRDELNING MEDARBETARE		
MODERBOLAGET		
Män	1	1
Kvinnor	1	1
Totalt	2	2
Koncernföretag	65	70
Totalt koncernen	67	72
Varav i		
SVERIGE		
Män	47	50
Kvinnor	8	9
Totalt	55	59
FINLAND		
Män	9	10
Kvinnor	1	1
Totalt	10	11
NORGE		
Män	2	2
Kvinnor	-	-
Totalt	2	2
TOTALT KONCERNEN	67	72
Män	58	62
Kvinnor	9	10
SUMMA	67	72

NOT 9 ERSÄTTNING TILL REVISORERNA

Med revisionsuppdrag avses revisorernas ersättning för den lagstadgade revisionen. Arbetet innefattar granskningen av årsredovisningen och bokföringen, styrelsens och verkställande direktörens förvaltning samt arvode för revisionsrådgivning som lämnats i samband med revisionsuppdraget. Revisionsverksamhet utöver revisionsuppdraget avser översiktlig granskning av kvartalsrapport och övriga kvalitetssäkringstjänster.

	KONCERNEN	
	2023	2022
PricewaterhouseCoopers *		
Revisionsuppdrag	0,9	0,9
Revisionsverksamhet utöver revisionsuppdraget	-	-
Skatterådgivning	0,0	-
Andra uppdrag	-	-
ÖVRIGA REVISORER		
Revisionsuppdrag	0,1	0,1
Revisionsverksamhet utöver revisionsuppdraget	-	-
Skatterådgivning	-	-
SUMMA	1,0	1,0

	MODERBOLAG	
	2023	2022
PricewaterhouseCoopers *		
Revisionsuppdrag	0,9	0,7
Revisionsverksamhet utöver revisionsuppdraget	0,0	-
Skatterådgivning	0,0	-
Andra uppdrag	-	-
ÖVRIGA REVISORER		
Revisionsuppdrag	-	-
Revisionsverksamhet utöver revisionsuppdraget	0,0	-
Skatterådgivning	-	-
SUMMA	0,9	0,7

*Från och med räkenskapsåret 2017 lämnas upplysning om hur stor andel av koncernens totala ersättning till revisorer som avser det stämموvalda revisionsföretaget i Sverige. För 2023 avsåg 0,9 (0,9) Mkr ersättning till PricewaterhouseCoopers AB i Sverige.

NOT 10 ÖVRIGA RÖRELSEINTÄKTER OCH RÖRELSEKOSTNADER

	KONCERNEN	
	2023	2022
Övriga rörelseintäkter		
Valutakursdifferenser	-	0,8
Summa	-	0,8
Övriga rörelsekostnader		
Kundförluster	-	-
Valutakursdifferenser	-0,6	-
SUMMA	-0,6	0,0

	MODERBOLAG	
	2023	2022
Övriga rörelseintäkter		
Valutakursdifferenser	-	-
Summa	-	-
Övriga rörelsekostnader		
Kundförluster	-	-
Valutakursdifferenser	-	-
SUMMA	-	-

NOT 11 KONCERNBIDRAG

Moderbolaget har erhållit koncernbidrag på totalt 10,0 Mkr (20,5) Mkr. Av detta totala koncernbidrag har Image Systems Nordic AB bidragit med 10,0 (11,5) och RemaSawco AB med 0,0 (9,0) Mkr.

NOT 12 SKATTER

REDOVISAT I RESULTATRÄKNINGEN

(MKR)	KONCERNEN	
	2023	2022
Aktuell skatt	-	-
Uppskjuten skatt	0,6	0,6
SUMMA SKATT PÅ ÅRETS RESULTAT	0,6	0,6

(MKR)	MODERBOLAG	
	2023	2022
Aktuell skatt	-	-
Uppskjuten skatt	-	-
SUMMA SKATT PÅ ÅRETS RESULTAT	-	-

AVSTÄMNING EFFEKTIV SKATT

	KONCERNEN	
	2023	2022
Redovisat resultat före skatt	-7,4	8,0
Skatt enligt gällande skattesats 20,6%	1,5	-1,7
Redovisad skatt på årets resultat	0,6	0,6
Skillnad	-0,9	2,3
Skillnaden förklaras av:		
Skatteeffekt av ej avdragsgilla poster	-1,2	-1,4
Skatteeffekt av ej skattepliktiga intäkter	0,0	0,1
Effekt av skillnad i utländska skattesatser	-	-
Ökning av underskottsavdrag utan motsvarande aktivering av underskott	0,3	-
Under året utnyttjade tidigare års underskottsavdrag som ej aktiverats	0,0	3,6
Aktivering av underskottsavdrag	-	-
TOTALT	-0,9	2,3

	MODERBOLAGET	
	2023	2022
Redovisat resultat före skatt	3,5	-34,5
Skatt enligt gällande skattesats 20,6%	-0,7	7,1
Redovisad skatt på årets resultat	0,0	0,0
Skillnad	0,7	-7,1
Skillnaden förklaras av:		
Skatteeffekt av ej avdragsgilla poster	-0,2	-10,3
Skatteeffekt av ej skattepliktiga intäkter	-	-
Effekt av skillnad i utländska skattesatser	-	-
Ökning av underskottsavdrag utan motsvarande aktivering av underskott	-	-
Under året utnyttjade tidigare års underskottsavdrag som ej aktiverats	0,9	3,2
Aktivering av underskottsavdrag	-	-
TOTALT	0,7	-7,1

UPPSKJUTEN SKATTEFORDRAN

	KONCERNEN	
	2023	2022
Ingående anskaffningsvärde	19,1	19,1
Årets anskaffning	-	-
Omklassificering	-	-
Årets utnyttjande	-	-
UTGÅENDE REDOVISAT VÄRDE	19,1	19,1

	MODERBOLAG	
	2023	2022
Ingående anskaffningsvärde	12,0	12,0
Årets anskaffning	-	-
Omklassificering	-	-
Årets utnyttjande	-	-
UTGÅENDE REDOVISAT VÄRDE	12,0	12,0

NOTER

Koncernens underskottsavdrag uppgår till cirka 238 (237) Mkr, varav 238 (237) Mkr kan utnyttjas utan tidsbegränsning. Uppskjuten skattefordran avseende outnyttjade underskottsavdrag redovisas då företaget anser det sannolikt att skattepliktiga överskott kommer att finnas inom en överskådlig tid (IAS 12). Under 2023 har underskottsavdrag om 93 Mkr bedömts kunna utnyttjas under de närmaste fem åren, motsvarande en uppskjuten skattefordran om 19,1 Mkr. Den uppskjutna skattefordran består till största del av förlustavdrag.

Moderbolagets underskottsavdrag om 198 (202) Mkr kan påverkas av betydande ägarförändringar. Image Systems AB har redovisat en uppskjuten skattefordran om 12,0 (12,0) Mkr.

UPPSKJUTNA SKATTESKULDER

	KONCERNEN	
	2023	2022
Ingående anskaffningsvärde	6,0	6,6
Årets anskaffning	-	-
Årets utnyttjande	-0,5	-0,6
UTGÅENDE REDOVISAT VÄRDE	5,5	6,0

Koncernens uppskjutna skatteskulder härrör sig från förvärvet av RemaSawco OY och kommer att lösas upp linjärt över 10 år.

NOT 13 IMMATERIELLA ANLÄGGNINGSTILLGÅNGAR

VIKTIGA UPPSKATTNINGAR OCH BEDÖMNINGAR FÖR REDOVISNINGSSÄNDAMÅL

Image Systems viktigaste redovisningsprinciper finns i huvudsak beskrivna i not 2 Redovisningsprinciper. Upprättandet av Image Systems AB:s konsoleaderade bokslut kräver att ett antal uppskattningar och antaganden görs vilka kan påverka värdet på rapporterade tillgångar, skulder och avsättningar vid tidpunkten för bokslutet. För att upprätta bokslutet har Image Systems-koncernen gjort bästa möjliga bedömning av ett antal belopp i bokslutet med hänsyn till relevans och betydelse. Då framtida resultat idag är okända kan dessa bedömningar resultera i att verkligt utfall inte överensstämmer med tidigare gjorda uppskattningar. I enlighet med IAS 1 ska företaget upplysa särskilt om vilka redovisningsprinciper som kan komma att beröras av gjorda uppskattningar och antaganden och som, om utfallsdata inte stämmer med gjorda uppskattningar, kan ha en betydande inverkan på bokslutet. De källor till osäkerhet som har identifierats av Image Systems-koncernen och som anses uppfylla dessa kriterier beskrivs i not 14 Goodwill, not 15 Varumärken och i not 16 Kundrelationer för nedskrivningsprövning av immateriella anläggningstillgångar.

KÄLLOR TILL OSÄKERHET I UPPSKATTNINGARNA

Immateriella anläggningstillgångar undantaget goodwill ska skrivas av över uppskattad nyttjandeperiod. Uppskattad nyttjandeperiod är baserad på en uppskattning av tidsperioden som tillgången kommer att generera intäkter. Om det vid bokslutstidpunkten föreligger indikation på att en immateriell anläggningstillgång minskat i värde beräknas tillgångens återvinningsvärde. Återvinningsvärdet är det högre belopp av tillgångens nettoförsäljningspris och dess värde vid brukande, vilket baseras på företagsledningens uppskattning av framtida kassaflöden. Om det beräknade återvinningsvärdet understiger det redovisade värdet görs en nedskrivning till tillgångens återvinningsvärde. För att bestämma återvinningsvärdet vid brukande används uppskattade framtida kassaflöden, vilket baseras på interna affärsplaner och prognoser. Även om företagsledningen anser att uppskattade framtida kassaflöden är rimliga kan andra antaganden gällande kassaflöden i hög grad påverka gjorda värderingar.

Nedskrivningsbehovet för goodwill med obestämbar nyttjandeperiod prövas årligen, eller oftare om behov föreligger, genom beräkning av värdet. Dessa beräkningar kräver att företagsledningen fastställer det verkliga värdet av koncernens kassaflödesgenererande enheter baserat på prognostiserade kassaflöden och interna affärsplaner och prognoser. Övervärde varierar mellan de olika verksamheterna och är således i olika grad känslig för förändringar i antaganden och omvärldsfaktorer. Se vidare not 14.

De immateriella tillgångarna består av förvärvat goodwill, förvärvade kundrelationer och varumärken avseende förvärvet av RemaSawco, förvärvade kundrelationer och varumärken avseende förvärvet av Image Systems Nordic samt förvärvat goodwill och förvärvade kundrelationer avseende RemaSawco OY. För ytterligare beskrivning och förklaring till bedömningen av nyttjandeperioden, se Not 14,15 och 16.

NOT 14 GOODWILL

Goodwill redovisas som en immateriell anläggningstillgång med obestämbar nyttjandeperiod. För ej avskrivningsbara tillgångar såsom goodwill sker, utöver vid indikation, en årlig prövning av eventuellt nedskrivningsbehov genom en beräkning av tillgångens återvinningsvärde. Om det beräknade återvinningsvärdet understiger det redovisade värdet görs en nedskrivning till tillgångens återvinningsvärde.

Återvinningsbart belopp för en kassagenererande enhet har fastställts baserat på beräknat nyttjandevärde. De viktigaste antagandena vid beräkningarna av nyttjandevärdet hänför sig till tillväxttakt, vinstmarginal, investeringsbehov, förändring av rörelsekapitalbehov och diskonteringsränta. Image Systems beräknar framtida kassaflöden baserat på den av företagsledningen senast godkända affärsplanen (budget för år 2024 och prognos för perioderna 2025–2028) för de kassaflödesgenererande segmenten RemaSawco och Motion Analysis.

Företagsledningen har beräknat framtida kassaflöden baserat på tidigare resultat, uppnådd tillväxt och förväntningar på den framtida marknadsutvecklingen. Under perioden 2024–2026 förväntas de kassagenererande enheterna ha en positiv tillväxt jämfört med 2023. Försäljningen under prognosperioden bedöms växa med åtta (8) procent per år och marginalförbättringen bedöms öka med femton (15) procentenheter över perioden. Kassaflöden bortom prognosperioden extrapoleras med hjälp av en bedömd tillväxttakt om två (2) procent. Tillväxttakten bortom treårsperioden bedöms inte överstiga den långfristiga tillväxttakten för branschen i vilket bolaget är verksamt. De diskonteringsräntor som används anges före skatt och återspeglar rådande ränteläge (riskfri ränta) och de övriga specifika riskerna som bedöms råda för den kassagenererade verksamheten. Diskonteringsräntan (WACC) före skatt i bolagets beräkning uppgår till 13,4 (13,2) procent för RemaSawco och 14,0 (13,2) för Motion Analysis.

Image Systems-koncernen har också prövat huruvida en ökning av diskonteringsräntan skulle medföra nedskrivningsbehov. För RemaSawco skulle en ökning av diskonteringsräntan med 5 procentenheter inte medföra något nedskrivningsbehov. Det redovisade värdet för Goodwill inom respektive kassagenererande enhet Motion Analysis och RemaSawco är 0 respektive 36,1 Mkr.

	KONCERNEN	
	2023	2022
Ingående anskaffningsvärde	36,1	36,1
Årets anskaffning	-	-
UTGÅENDE ACKUMULERAT ANSKAFFNINGSVÄRDE	36,1	36,1

Under 2012 förvärvades RemaControl och Sawco. Vid förvärvet fastställdes ett goodwillbelopp om 10,5 Mkr. Under 2018 förvärvades Limab Oy (namnändrat till RemaSawco Oy). Goodwill beloppet för RemaSawco Oy har justerats våren 2019 och fastställts till 25,6 Mkr och är inte påverkas således inte av valutaeffekter.

NOT 15 VARUMÄRKEN

	KONCERNEN	
	2023	2022
Ingående anskaffningsvärde	19,5	19,5
Utgående ackumulerat anskaffningsvärde	19,5	19,5
Ingående avskrivningar och nedskrivningar	-19,5	-18,5
Årets avskrivning enligt plan	-	-1,0
Utgående ackumulerade avskrivningar	19,5	-19,5
UTGÅENDE REDOVISAT VÄRDE	0,0	0,0

Vid förvärvet av RemaSawco identifierades varumärken till ett värde om 10,0 Mkr. RemaSawco är väl inarbetade och kända varumärken inom nordisk sågverksindustri. Nyttjandeperioden fastställdes vid förvärvet till 15 år, under 2014 gjordes en förnyad analys avseende nyttjandeperioden som då ändrades till 10 år vilket betyder att varumärkena vid utgången av 2022 var fullständigt avskrivna.

NOT 16 KUNDRELATIONER

	KONCERNEN	
	2023	2022
Ingående anskaffningsvärde	84,5	84,5
Årets anskaffningar	-	-
Utgående ackumulerat anskaffningsvärde	84,5	84,5
Ingående avskrivningar och nedskrivningar	-60,8	-56,0
Årets avskrivning enligt plan	-4,4	-4,8
Utgående ackumulerade nedskrivningar	-65,2	-60,8
UTGÅENDE REDOVISAT VÄRDE	19,3	23,7

Kundrelationer avser dels kundrelationer inom affärsområdet Motion Analysis som förvärvades i samband med förvärvet av Image Systems Nordic uppgående till 9,1 Mkr och dels kundrelationer inom RemaSawco som förvärvades i mars 2012 uppgående till 29,9 Mkr.

Nyttjandeperioden för ovanstående kundrelationer har fastställts till 10 år vilket innebär att kundrelationer var fullt avskrivna vid utgången av 2022.

Den 1 juni 2018 tillkom kundrelationer om 43,7 Mkr genom förvärvet av RemaSawco Oy. Avskrivningstiden har fastställts till 10 år vilket innebär att kundrelationer skrivs av med ett belopp uppgående till 4,4 Mkr per år fram till år 2028.

NOT 17 AKTIVERADE UTVECKLINGSUTGIFTER

	KONCERNEN	
	2023	2022
Ingående anskaffningsvärde	51,4	41,5
Genom förvärv	-	-
Årets anskaffning	10,8	9,9
Utrangeringar	-	-
Omräkningsdifferens	-	-
Utgående ackumulerat anskaffningsvärde	62,2	51,4
Ingående avskrivningar och nedskrivningar	-16,3	-9,7
Årets avskrivning enligt plan	-7,3	-6,7
Omräkningsdifferens	-	0,1
Utgående ackumulerade nedskrivningar	23,6	16,3
UTGÅENDE REDOVISAT VÄRDE	38,6	35,1

Utgifter för specifika utvecklingsprojekt aktiveras enligt följande: Aktivering av koncernens utvecklingsutgifter sker enbart avseende nya produkter om utgifterna utgör väsentliga belopp, produkterna har en sannolik resultatpotential som bedöms kunna tillfalla bolaget och utgifterna är klart avskiljbara från de löpande produktutvecklingskostnaderna. Avskrivningar sker linjärt baserat på bedömd ekonomisk livslängd. Eventuellt nedskrivningsbehov utvärderas löpande.

Aktiverade utvecklingsutgifter avser tjugoen utvecklingsprojekt i RemaSawco (varav tolv projekt upparbetades aktivt, sju projekt skrevs av varav ett projekt blev fullt avskrivet under 2023. Ytterligare två projekt är fullt avskrivna sedan tidigare). Aktiverade utvecklingsavgifter avser tre utvecklingsprojekt i Image Systems Nordic AB (varav två projekt upparbetades aktivt, två projekt skrevs av varav ett projekt blev fullt avskrivet under 2023).

NOT 18 INVENTARIER, VERKTYG OCH INSTALLATIONER

	KONCERNEN	
	2023	2022
INVENTARIER, VERKTYG OCH INSTALLATIONER		
Ingående anskaffningsvärde	13,1	13,1
Genom förvärv	-	-
Årets inköp	0,5	0,0
Utrangeringar	-3,5	0,0
Omräkningsdifferens	0,0	0,0
Utgående ackumulerat anskaffningsvärde	10,1	13,1
Ingående avskrivningar	-9,4	-8,7
Utrangeringar	3,5	0,0
Årets avskrivningar	-3,2	-1,2
Omklassificering	-	0,5
Omräkningsdifferens	0,1	0,0
Utgående ackumulerade avskrivningar	-9,0	-9,4
Utgående redovisat värde	1,1	3,7

NOT 19 LEASING

UPPLYSNINGAR OM LEASING 2023

LEASING	KONCERNEN	
	2023	2022
Ingående anskaffningsvärde	26,1	29,0
Omvärdering	-1,0	-1,1
Inköp	3,2	2,5
Utrangeringar	-4,7	-4,3
Utgående ackumulerat anskaffningsvärde	23,6	26,1
Ingående avskrivningar	-12,3	-10,5
Utrangeringar	4,6	3,8
Årets avskrivningar	-5,9	-5,6
Omklassificeringar	-	-
Utgående ackumulerade avskrivningar	-13,6	-12,3
UTGÅENDE REDOVISAT VÄRDE	10,0	13,8

	31 dec 2023	31 dec 2022
Nyttjanderättstillgångar		
Fastigheter	7,7	12,0
Motorfordon	2,3	1,8
SUMMA	10,0	13,8

	31 dec 2023	31 dec 2022
Leasingskulder		
Långfristiga leasingskulder	4,2	8,5
Kortfristiga leasingskulder	5,0	4,9
SUMMA	9,2	13,4

	31 dec 2023	31 dec 2022
Årets avskrivningar per typ av nyttjanderättstillgång		
Fastigheter	4,7	4,6
Motorfordon	1,2	1,0
SUMMA	5,9	5,6

	31 dec 2023	31 dec 2022
Förfalldatum för framtida betalningar som ingår i leasingskuld per 31 dec 2023		
Betalas inom ett år	3,9	4,9
Betalas inom ett till fem år	5,3	8,5
Betalas senare än fem år	0,0	0,0
SUMMA FRAMTIDA LEASINGBETALNINGAR	9,2	13,4

Löptidsanalys för leasingskulder redovisas i Not 3. Nedan framgår avtalade framtida leasingavgifter med angivande av de perioder under vilka de förfaller till betalning.

ÖVRIGA UPPLYSNINGAR

	31 dec 2023	31 dec 2022
Räntor avseende leasingåtagande ingår i finansnetto för helåret 2023 med	0,4	0,5
Betalningar för hyreskontrakt och leasar belastar kassaflödet för 2023 med	6,2	5,8
Investeringar under 2023 i nyttjanderätter	3,2	0,8
Kontrakterade framtida investeringar i nyttjanderätter per 31 dec 2023 som ännu inte redovisats uppgår till	9,2	9,2

Koncernen har inga inestående korttidsleasingavtal och har inga leasingtillgångar av lågt värde.

Redovisningen av kostnader för leasing i form av avskrivningar på nyttjanderätt och räntekostnad har försämrat rörelseresultatet för 2023 med ca 0,3 (0,0) Mkr jämfört med redovisningen enligt tidigare gällande principer. Rörelseresultat före avskrivningar har förbättrats med 6,5 (6,0) Mkr.

Koncernen har under året erlagt 6,9 (6,7) Mkr i leasingavgifter enligt gällande avtal. Av koncernens kostnader för leasingavtal avser 83 (87) procent hyreskontrakt för lokaler, övrig del avser leasingbilar. Inga avtal med variabla avgifter finns.

Moderbolaget har under året erlagt 0,1 (0,1) Mkr i leasingavgifter.

Löptidsanalys för leasingskulder redovisas i Not 3.

NOT 20 AKTIER I DOTTERFÖRETAG

	MODERBOLAGET	
	2023	2022
Ingående anskaffningsvärde	82,8	131,2
Årets anskaffning (aktieägartillskott samt nedskrivning)	-	-48,4
UTGÅENDE ANSKAFFNINGSVÄRDE	82,8	82,8

I KONCERNEN INGÅR FÖLJANDE DOTTERBOLAG

Dotterbolag	Kapitalandel	Rösträttsandel	Antal aktier	Bokfört värde	
				2023	2022
Image Systems Nordic AB	100%	100%	541 125	10,0	10,0
RemaSawco AB	100%	100%	1 000	46,1	46,1
RemaSawco OY	100%	100%	1 000	26,7	26,7
SUMMA BOKFÖRT VÄRDE				82,8	82,8

UPPGIFTER OM DOTTERFÖRETAGENS SÄTE

Bolag	Registreringsnummer	Säte
Image Systems Nordic AB	556550-5400	Linköping
RemaSawco AB	556241-9365	Linköping
RemaSawco OY	0882861-1	Mikkeli, Finland
Övriga koncernföretag		
Image Systems Trackeye Inc,	4521078	Delaware, USA
RemaSawco International AB, vilande	556731-1948	Linköping
RemaSawco AS	985272808	Kongsvinger, Norge

NOT 21 VARULAGER

	KONCERNEN	
	2023	2022
Färdigvarulager	13,1	13,6
SUMMA	13,1	13,6

NOT 22 ÖVRIGA KORTFRISTIGA FORDRINGAR

	KONCERNEN	
	2023	2022
Ej fakturerade projektintäkter	0,8	0,5
Skattefordran	0,8	0,4
Säljarrevers	0,4	2,8
Övrigt	0,1	0,3
SUMMA	2,1	4,0

	MODERBOLAG	
	2023	2022
Ej fakturerade projektintäkter	-	-
Skattefordran	0,2	0,2
Säljarrevers	0,4	0,4
Övrigt	0,0	0,0
SUMMA	0,6	0,6

NOT 23 FÖRUTBETALDA KOSTNADER OCH UPPLUPNA INTÄKTER

	KONCERNEN	
	2023	2022
Förutbetalda hyror	0,3	0,7
Förutbetalda leasingavgifter	0,1	0,1
Förutbetalda försäkringspremier	0,6	0,4
Övrigt förutbetalt	1,3	1,0
Upplupna intäkter	1,5	0,8
SUMMA	3,8	3,0

	MODERBOLAG	
	2023	2022
Förutbetalda hyror	-	-
Förutbetalda leasingavgifter	0,0	0,0
Förutbetalda försäkringspremier	0,2	0,2
Övrigt förutbetalt	0,2	0,2
Upplupna intäkter	-	-
SUMMA	0,4	0,4

NOT 24 LÅN KREDITINSTITUT

	KONCERNEN	
	2023	2022
Långfristiga lån kreditinstitut	-	0,4
Kortfristiga lån kreditinstitut	5,4	5,0
SUMMA	5,4	5,4

	MODERBOLAG	
	2023	2022
Långfristiga lån kreditinstitut	-	-
Kortfristiga lån kreditinstitut	-	-
SUMMA	-	-

Lån från kreditinstitut består dels av en checkkredit som utnyttjats med 5,0 (2,9) Mkr och dels övriga banklån om 0,4 (2,5) Mkr. Som säkerhet för lånen har lämnats företagsinteckningar. Några ytterligare kovenanter finns ej. Den utnyttjande delen av ccheckkrediten uppgick till 13,4 (15,7) Mkr.

NOT 25 AVSTÄMNING AV NETTOSKULD

Nedan analyseras nettoskulden och förändringar av nettoskulden för de presenterade perioderna.

	KONCERNEN	
	2023	2022
Likvida medel	6,6	22,5
Låneskulder (inklusive checkräkningskredit)	5,4	5,4
Leasingskuld	9,2	13,4
Nettoskuld	8,0	-3,7
Likvida medel	6,6	22,5
Bruttoskuld med bunden ränta	9,2	13,4
Bruttoskuld med rörlig ränta	5,4	5,4
Nettoskuld	8,0	-3,7

NOT 26 FINANSIELLA INSTRUMENT

VERKLIGT VÄRDE

Redovisat värde för korta fordringar motsvarar verkligt värde. Verkligt värde på fordringar med rörlig ränta motsvarar dess redovisade värde. Merparten av de räntebärande skulderna löper med rörlig ränta, varför verkligt värde på balansdagen motsvarar dess verkliga värde. Koncernen har inte använt några derivatinstrument för vare sig tillgångar eller skulder. Inte heller har koncernen några tillgångar som klassificerats som tillgängliga för försäljning.

TILLGÅNGAR I BALANSRÄKNINGEN KLASSIFICERADE SOM LÅNE- OCH KUNDFORDRINGAR

	KONCERNEN	
	2023	2022
Kundfordringar och andra fordringar	33,6	22,9
Likvida medel	6,6	22,5
SUMMA	40,2	45,4

	MODERBOLAG	
	2023	2022
Kundfordringar och andra fordringar	14,6	11,6
Likvida medel	0,0	0,3
SUMMA	14,6	11,9

SKULDER I BALANSRÄKNINGEN KLASSIFICERADE SOM ÖVRIGA FINANSIELLA SKULDER TILL UPPLUPET ANSKAFFNINGSVÄRDE

	KONCERNEN	
	2023	2022
Skulder till kreditinstitut	5,4	5,4
Leverantörsskulder	12,2	12,6
Leasingskuld	9,2	13,4
SUMMA	26,8	31,4

	MODERBOLAG	
	2023	2022
Skulder till kreditinstitut	-	-
Leverantörsskulder	0,3	0,6
Leasingskuld	-	-
SUMMA	0,3	0,6

NOT 27 TRANSAKTIONER MED NÄRSTÅENDE

Ersättningar och villkor i anställningsavtal för ledande befattningshavare och enskilda styrelseledamöter framgår i not 8. Bolaget har inte lämnat garantier eller borgensförbindelser till eller till förmån för styrelseledamöterna eller ledande befattningshavare. Ingen av styrelseledamöterna eller de ledande befattningshavarna har under innevarande räkenskapsår eller föregående räkenskapsår haft någon direkt eller indirekt delaktighet i affärstransaktioner med bolaget, som är eller var ovanlig till sin karaktär eller avseende på villkoren och som i något avseende kvarstår oreglerad eller oavslutad.

Inköp och försäljning mellan moderbolag och dotterbolag samt mellan dotterbolagen har skett på marknadsmässiga villkor och har eliminerats i koncernen.

Optionsprogram

Vid årsstämman 2021 beslöts ett incitamentsprogram bestående av 2 000 000 teckningsoptioner med löptid till 31 augusti 2024 med en lösenkurs om 2,0 kronor. Vid fullt utnyttjande kommer bolagets aktiekapital öka med 210 000,00 kronor och eget kapital med 4,0 Mkr. Se vidare not 8. 2 000 000 teckningsoptioner har ställts ut till ett pris om 10,50 öre per option.

Vid årsstämman 2023 beslöts ett incitamentsprogram bestående av 2 020 000 teckningsoptioner med löptid till 31 augusti 2026 med en lösenkurs om 2,835 kronor. Vid fullt utnyttjande kommer bolagets aktiekapital öka med 52 520,00 kronor och eget kapital med 5,7 Mkr. Se vidare not 8. 2 020 000 teckningsoptioner har ställts ut till ett pris om 2,60 öre per option.

NOT 28 UPPLUPNA KOSTNADER OCH FÖRUTBETALDA INTÄKTER

	KONCERNEN	
	2023	2022
Personalrelaterade kostnader	8,5	10,5
Upplupna styrelse-, revisions- och konsultarvoden	2,6	2,6
Förutbetalda serviceavtal	8,3	8,0
Övriga poster	0,4	0,3
SUMMA	19,8	21,4

NOTER

	MODERBOLAG	
	2023	2022
Personalrelaterade kostnader	0,3	0,6
Upplupna styrelse-, revisions- och konsultarvoden	0,6	0,4
Förutbetalda serviceavtal	-	-
Övriga poster	-	-
SUMMA	0,9	1,0

NOT 29 STÄLLDA SÄKERHETER OCH EVENTUALFÖRPLIKTELSE

	KONCERNEN	
	2023	2022
STÄLLDA SÄKERHETER		
Företagsinteckningar	55,3	55,3
SUMMA	55,3	47,8
EVENTUALFÖRPLIKTELSE		
Förskottsgarantier	4,0	22,1

	MODERBOLAG	
	2023	2022
STÄLLDA SÄKERHETER		
Företagsinteckningar	11,3	11,3
SUMMA	11,3	11,3
EVENTUALFÖRPLIKTELSE		
Förskottsgarantier	-	-

Förskottsgarantier avser i sin helhet lämnade bankgarantier på erhållna förskott inom RemaSawco.

NOT 30 JUSTERINGAR FÖR POSTER SOM INTE INGÅR I KASSAFLÖDET

	KONCERNEN	
	2023	2022
Avskrivningar av tillgångar	20,8	19,3
Orealiserade kursdifferenser	-	-
Övriga poster	-1,7	-0,3
SUMMA	19,1	19,0

	MODERBOLAG	
	2023	2022
Avskrivningar av tillgångar	-	-
Orealiserade kursdifferenser	-	-
Koncernbidrag	10,0	20,5
Övriga poster	-0,8	-2,1
SUMMA	9,2	18,4

NOT 31 FINANSIERINGSVERKSAMHETEN

KONCERNEN (MKR)	Likvida medel	Lån kreditinstitut	Kortfristiga leasingskulder	Långfristiga leasingskulder	Summa
Nettoskuld per 1 januari 2022	7,1	-6,9	-5,2	-12,8	-17,8
Kassaflöde	15,4	1,5	0,3	4,3	21,5
Nettoskuld per 31 december 2022	22,5	-5,4	-4,9	-8,5	3,7
Kassaflöde	-15,9	0,0	0,7	3,5	-11,7
Nettoskuld per 31 december 2023	6,6	-5,4	-4,2	-5,0	-8,0

Likvida medel avser banktillgodohavanden i SEK, USD EUR och NOK

NOT 32 RESULTAT PER AKTIE

	2023	2022
Varav hänförligt till moderföretagets aktieägare, MSEK	-6,8	8,6
Resultat per aktie i SEK, före utspädning	-0,08	0,10
Resultat per aktie i SEK, efter utspädning	-0,08	0,10
Vägt genomsnittligt antal aktier före utspädning, st.	89 207 818	89 207 818
Vägt genomsnittligt antal aktier efter utspädning, st.	89 207 818	89 207 818

NOT 33 FÖRSLAG TILL RESULTATDISPOSITION

Till årsstämmans förfogande står:	Mkr
Balanserad vinst	96,2
Årets resultat	3,5
TOTALT	99,7
Styrelsen föreslår att:	Mkr
i ny räkning balanseras	99,7
TOTALT	96,7

NOT 34 HÄNDELSER EFTER BALANSDAGEN

Inga väsentliga händelser har inträffat efter rapportperiodens utgång.

NOT 35 UPPLYSNING OM AKTIEN

AKTIEKAPITAL

Aktiekapitalet per 2023-12-31 i Image Systems uppgår till 8 920 781,80 kr, fördelat på 89 207 818 aktier med ett kvotvärde om 0,10 SEK per aktie. Enligt Image Systems bolagsordning skall aktiekapitalet uppgå till lägst 8 500 000 SEK och högst 34 000 000 kr. Antalet aktier skall vara lägst 85,0 miljoner och högst 340,0 miljoner.

Samtliga emitterade aktier är till fullo betalda och ger lika rätt till andel i bolagets tillgångar och resultat och berättigar till en röst. Vid en eventuell likvidation av bolaget har aktieägare rätt till andel av överskott i förhållande till det antal aktier som aktieägaren innehar. Aktierna i Image Systems har utgivits i enlighet med svensk lagstiftning och är denominerade i svenska kronor (SEK). Aktierna är registrerade i elektronisk form och kontoförs av Euroclear Sweden AB i enlighet med avstämningsförbehåll i bolagsordningen. Aktiebrev utfärdas ej. Det föreligger inga begränsningar i aktiens överlåtbarhet. Bolagets aktie är inte heller föremål för erbjudande som lämnats till följd av budplikt, inlösenrätt eller lösningsskyldighet.

AKTIEKAPITALET UTVECKLING

Antalet emitterade aktier vid periodens början var 89 207 818 st aktier med ett kvotvärde om 0,10 kr per aktie. Vid periodens slut var antalet emitterade aktier 89 207 818 st med ett kvotvärde om 0,10 kr per aktie.

STYRELSENS INTYGANDE



Koncernredovisningen respektive årsredovisningen har upprättats i enlighet med de internationella redovisningsstandarder som avses i Europaparlamentets och rådets förordning (EG) nr 1606/2002 av den 19 juli 2002 om tillämpning av internationella redovisningsstandarder respektive god redovisningssed och ger en rättvisande bild av koncernens och moderbolagets ställning och resultat. Förvaltningsberättelsen för koncernen respektive moderbolaget ger en rättvisande översikt över utvecklingen av koncernens och moderbolagets verksamhet, ställning och resultat samt beskriver väsentliga risker och osäkerhetsfaktorer som moderbolaget och de företag som ingår i koncernen står inför.

Linköping den 4:e april 2024

Anders Fransson
Styrelsens ordförande

Catharina Lagerstam
Styrelseledamot

Jan Molin
Styrelseledamot

Matilda Wernhoff
Styrelseledamot

Annika Ölme
Styrelseledamot

Jörgen Hermansson
Styrelseledamot

Johan Friberg
Verkställande direktör

Vår revisionsberättelse har lämnats den 4:e april 2024

PricewaterhouseCoopers AB

Nicklas Kullberg
Auktoriserad revisor

REVISIONSBERÄTTELSE



Till bolagsstämman i Image Systems AB (publ), org.nr 556319–4041

RAPPORT OM ÅRSREDOVISNINGEN OCH KONCERNREDOVISNINGEN

UTTALANDEN

Vi har utfört en revision av årsredovisningen och koncernredovisningen för Image Systems AB (publ) för år 2023. Bolagets årsredovisning och koncernredovisning ingår på sidorna 34-72 i detta dokument.

Enligt vår uppfattning har årsredovisningen upprättats i enlighet med årsredovisningslagen och ger en i alla väsentliga avseenden rättvisande bild av moderbolagets finansiella ställning per den 31 december 2023 och av dess finansiella resultat och kassaflöde för året enligt årsredovisningslagen. Koncernredovisningen har upprättats i enlighet med årsredovisningslagen och ger en i alla väsentliga avseenden rättvisande bild av koncernens finansiella ställning per den 31 december 2023 och av dess finansiella resultat och kassaflöde för året enligt International Financial Reporting Standards (IFRS), såsom de antagits av EU, och årsredovisningslagen. Förvaltningsberättelsen är förenlig med årsredovisningens och koncernredovisningens övriga delar.

Vi tillstyrker därför att bolagsstämman fastställer resultaträkningen och balansräkningen för moderbolaget och koncernen.

Våra uttalanden i denna rapport om årsredovisningen och koncernredovisningen är förenliga med innehållet i den kompletterande rapport som har överlämnats till moderbolagets och koncernens revisionsutskott i enlighet med revisorsförordningens (537/2014) artikel 11.

GRUND FÖR UTTALANDEN

Vi har utfört revisionen enligt International Standards on Auditing (ISA) och god revisionssed i Sverige. Vårt ansvar enligt dessa standarder beskrivs närmare i avsnittet Revisorns ansvar. Vi är oberoende i förhållande till moderbolaget och koncernen enligt god revisionssed i Sverige och har i övrigt fullgjort vårt yrkesetiska ansvar enligt dessa krav. Detta innefattar att, baserat på vår bästa kunskap och övertygelse, inga förbudna tjänster som avses i revisorsförordningens (537/2014) artikel 5.1 har tillhandahållits det granskade bolaget eller, i förekommande fall, dess moderföretag eller dess kontrollerade företag inom EU.

Vi anser att de revisionsbevis vi har inhämtat är tillräckliga och ändamålsenliga som grund för våra uttalanden.

VÅR REVISIONSANSATS

Revisionens inriktning och omfattning

Vi utformade vår revision genom att fastställa väsentlighetsnivå och bedöma risken för väsentliga felaktigheter i de finansiella rapporterna. Vi beaktade särskilt de områden där verkställande direktören och styrelsen gjort subjektiva bedömningar, till exempel viktiga redovisningsmässiga uppskattningar som har gjorts med utgångspunkt från antaganden och prognoser om framtida händelser, vilka till sin natur är osäkra. Liksom vid alla revisioner har vi också beaktat risken för att styrelsen och verkställande direktören åsidosätter den interna kontrollen, och bland annat övervägt om det finns belägg för systematiska avvikelser som givit upphov till risk för väsentliga felaktigheter till följd av oegentligheter.

Vi anpassade vår revision för att utföra en ändamålsenlig granskning i syfte att kunna uttala oss om de finansiella rapporterna som helhet, med hänsyn tagen till bolagets och koncernens struktur, redovisningsprocesser och kontroller samt den bransch i vilken koncernen verkar.

Väsentlighet

Revisionens omfattning och inriktning påverkades av vår bedömning av väsentlighet. En revision utformas för att uppnå en rimlig grad av säkerhet om huruvida de finansiella rapporterna innehåller några väsentliga felaktigheter.

Felaktigheter kan uppstå till följd av oegentligheter eller misstag.

De betraktas som väsentliga om enskilt eller tillsammans rimligen kan förväntas påverka de ekonomiska beslut som användarna fattar med grund i de finansiella rapporterna.

Baserat på professionellt omdöme fastställde vi vissa kvantitativa väsentlighetstal, däribland för den finansiella rapportering som helhet (se tabellen nedan). Med hjälp av dessa och kvalitativa överväganden fastställde vi revisionens inriktning och omfattning och våra granskningsåtgärders karaktär, tidpunkt och omfattning, samt att bedöma effekten av enskilda och sammantagna felaktigheter på de finansiella rapporterna som helhet.

SÄRSKILT BETYDELSEFULLA OMRÅDEN

Särskilt betydelsefulla områden för revisionen är de områden som enligt vår professionella bedömning var de mest betydelsefulla för revisionen av årsredovisningen och koncernredovisningen för den aktuella perioden. Dessa områden behandlades inom ramen för revisionen av, och i vårt ställningstagande till, årsredovisningen och koncernredovisningen som helhet, men vi gör inga separata uttalanden om dessa områden.

Särskilt betydelsefullt område

Värdering av pågående projekt i affärsområdet RemaSawco

Koncernens totala intäkter uppgår 2023 till 161 MSEK, av dessa är 121 MSEK hänförliga till affärsområdet RemaSawco. Intäkterna i detta affärsområde är till stor del hänförliga till fastprisprojekt och redovisas enligt successiv vinstavräkning. Det innebär att intäkterna och kostnaderna inom projekten redovisas i takt med projektens färdigställande. Vid balansdagen behöver bolaget beräkna och värdera förhållandet mellan nedlagda utgifter och totalt beräknade utgifter i respektive projekt. Vi bedömer detta som ett särskilt betydelsefullt område i vår revision då denna värdering är baserad på väsentlig uppskattning och bedömning och då affärsområdet utgör en väsentlig del av totala intäkterna i koncernen.

Se även not 2 redovisningsprinciper, not 3 risker samt not 5, 7 (Intäkternas fördelning, Rörelsesegment).

Hur vår revision beaktade det särskilt betydelsefulla området

Vår revision inkluderar att utvärdera tillämpade principer för intäktsredovisning, utvärdering av den interna kontroll och de rutiner som bolaget har kopplat till intäktsredovisning, analytisk granskning av intäkter samt periodiseringsposter i balansräkningen. Vår revision inkluderar även granskning av bolagets beräknings-filer kopplat till successiv vinstavräkning och detaljgranskning av utvalda projekt mot underlag för att säkerställa existens och riktighet i den data som beräkningarna bygger på.

Resultatet av dessa granskningsmoment har inte föranlett några väsentliga iakttagelser i revisionen.

Värdering immateriella tillgångar hänförliga till affärsområdet RemaSawco

Goodwill och övriga immateriella tillgångar utgör en väsentlig del av koncernens balansräkning och posterna är känsliga för eventuella nedskrivningsbehov. Enligt IFRS ska ledningen årligen utföra nedskrivningsprövning av tillgångarna, vilket innefattar en bedömning av exempelvis förväntade framtida kassaflöden, förväntad framtida tillväxt och diskonteringsränta. Detta kräver hög grad av bedömning och subjektivitet och kan påverkas av omvärldsfaktorer.

Bolagets nedskrivningsprövning har inte föranlett nedskrivning.

Se även not 2 redovisningsprinciper, not 3 Risker och not 13-17 (goodwill, varumärken, kundrelationer, aktiverade utvecklingskostnader).

Hur vår revision beaktade det särskilt betydelsefulla området

Vår revision inkluderar en kombination av att utvärdera den interna kontrollen över den finansiella rapporteringen, analytisk granskning och detaljerad granskning av ledningens nedskrivningsprövning. Vi har granskat och bedömt rimligheten i de antaganden om årlig tillväxttakt, försäljningsvolym och diskonteringsränta som företagsledningen presenterat för oss.

Vi har granskat att kassaflödesprognoserna överensstämmer med den budget som företagsledningen tagit fram. Vi har med stöd av interna värderingsspecialister granskat metodiken i värderingsmodellerna.

Vi har bedömt innehållet i de upplysningar om nedskrivningsprövningen som lämnats i årsredovisning.

Resultatet av dessa granskningsmoment har inte föranlett några väsentliga iakttagelser i revisionen.

Värdering av uppskjutna skattefordringar

I de fall redovisningsreglerna inte fullständigt anknyter till skattereglerna kan skattemässiga och redovisningsmässiga värden på tillgångar och skulder skilja sig åt varvid skatt i redovisningen inte överensstämmer med beräknad skatt enligt redovisningsreglerna. Påverkar skillnaden beskattningen i en kommande period talar man om temporära skillnader, på vilka uppskjuten skatt bokas. Uppskjuten skattefordran avseende förluster bokas upp i den mån det föreligger "övertygande bevis" att beloppen kan nyttjas mot framtida skattepliktiga överskott. Koncernen har gjort bedömningen att skattemässiga underskottsavdrag kommer att kunna nyttjas mot framtida skattepliktiga överskott och redovisar i och med det uppskjutna skattefordringar om totalt 19,1 MSEK.

Bolagets nedskrivningsprövning har inte föranlett nedskrivning.

Se även not 1 redovisningsprinciper och not 12 skatter.

Hur vår revision beaktade det särskilt betydelsefulla området

Vår revision inkluderar en kombination av att utvärdera den interna kontrollen över den finansiella rapporteringen, analytisk granskning och detaljerad granskning av ledningens bedömning avseende aktivering av uppskjuten skatt. Vi har i revisionen tagit del av prognoser om framtida intjäning och vi har granskat bolagets beräkningar avseende uppskjutna skattefordringar.

Resultatet av dessa granskningsmoment har inte föranlett några väsentliga iakttagelser i revisionen.

ANNAN INFORMATION ÄN ÅRSREDOVISNINGEN OCH KONCERNREDOVISNINGEN

Detta dokument innehåller även annan information än årsredovisningen och koncernredovisningen och återfinns på sidorna 1-33. Det är styrelsen och verkställande direktören som har ansvaret för denna andra information.

Informationen i "ersättningsrapport 2023" vilket publiceras på bolagets hemsida samtidigt med denna rapport utgör också annan information. Den andra informationen utgörs av ett dokument i vilket årsredovisningen inte ingår. Den andra informationen består av en ersättningsrapport som vi inhämtade före datumet för denna revisionsberättelse. Det är styrelsen och verkställande direktören som har ansvaret för denna andra information.

Vårt uttalande avseende årsredovisningen och koncernredovisningen omfattar inte denna information och vi gör inget uttalande med bestyrkande avseende denna andra information.

I samband med vår revision av årsredovisningen och koncernredovisningen är det vårt ansvar att läsa den information som identifieras ovan och överväga om informationen i väsentlig utsträckning är oförenlig med årsredovisningen och koncernredovisningen. Vid denna genomgång beaktar vi även den kunskap vi i övrigt inhämtat under revisionen samt bedömer om informationen i övrigt verkar innehålla väsentliga felaktigheter.

Om vi, baserat på det arbete som har utförts avseende denna information, drar slutsatsen att den andra informationen innehåller en väsentlig felaktighet, är vi skyldiga att rapportera detta. Vi har inget att rapportera i det avseendet.

Styrelsens och verkställande direktörens ansvar

Det är styrelsen och verkställande direktören som har ansvaret för att årsredovisningen och koncernredovisningen upprättas och att de ger en rättvisande bild enligt årsredovisningslagen och, vad gäller koncernredovisningen, enligt IFRS, så som de antagits av EU, och årsredovisningslagen. Styrelsen och verkställande direktören ansvarar även för den interna kontroll som de bedömer är nödvändig för att upprätta en årsredovisning och koncernredovisning som inte innehåller några väsentliga felaktigheter, vare sig dessa beror på oegentligheter eller misstag.

Vid upprättandet av årsredovisningen och koncernredovisningen ansvarar styrelsen och verkställande direktören för bedömningen av bolagets och koncernens förmåga att fortsätta verksamheten. De upplyser, när så är tillämpligt, om förhållanden som kan påverka förmågan att fortsätta verksamheten och att använda antagandet om fortsatt drift. Antagandet om fortsatt drift tillämpas dock inte om styrelsen och verkställande direktören avser att likvidera bolaget, upphöra med verksamheten eller inte har något realistiskt alternativ till att göra något av detta.

Revisorns ansvar

Våra mål är att uppnå en rimlig grad av säkerhet om huruvida årsredovisningen och koncernredovisningen som helhet inte innehåller några väsentliga felaktigheter, vare sig dessa beror på oegentligheter eller misstag, och att lämna en revisionsberättelse som innehåller våra uttalanden. Rimlig säkerhet är en hög grad av säkerhet, men är ingen garanti för att en revision som utförs enligt ISA och god revisionssed i Sverige alltid kommer att upptäcka en väsentlig felaktighet om en sådan finns. Felaktigheter kan uppstå på grund av oegentligheter eller misstag och anses vara väsentliga om de enskilt eller tillsammans rimligen kan förväntas påverka de ekonomiska beslut som användare fattar med grund i årsredovisningen och koncernredovisningen.

En ytterligare beskrivning av vårt ansvar för revisionen av årsredovisningen och koncernredovisningen finns på Revisorsinspektionens webbplats: www.revisorsinspektionen.se/revisornsansvar. Denna beskrivning är en del av revisionsberättelsen.

RAPPORT OM ANDRA KRAV ENLIGT LAGAR OCH ANDRA FÖRFATTNINGAR

Uttalanden

Utöver vår revision av årsredovisningen och koncernredovisningen har vi även utfört en revision av styrelsens och verkställande direktörens förvaltning för Image Systems AB (publ) för år 2023 samt av förslaget till dispositioner beträffande bolagets vinst eller förlust.

Vi tillstyrker att bolagsstämman disponerar vinsten enligt förslaget i förvaltningsberättelsen och beviljar styrelsens ledamöter och verkställande direktören ansvarsfrihet för räkenskapsåret.

Grund för uttalanden

Vi har utfört revisionen enligt god revisionssed i Sverige. Vårt ansvar en-

ligt denna beskrivs närmare i avsnittet Revisorns ansvar. Vi är oberoende i förhållande till moderbolaget och koncernen enligt god revisionssed i Sverige och har i övrigt fullgjort vårt yrkesetiska ansvar enligt dessa krav. Vi anser att de revisionsbevis vi har inhämtat är tillräckliga och ändamålsenliga som grund för våra uttalanden.

Styrelsens och verkställande direktörens ansvar

Det är styrelsen som har ansvaret för förslaget till dispositioner beträffande bolagets vinst eller förlust. Vid förslag till utdelning innefattar detta bland annat en bedömning av om utdelningen är försvarlig med hänsyn till de krav som bolagets och koncernens verksamhetsart, omfattning och risker ställer på storleken av moderbolagets och koncernens egna kapital, konsolideringsbehov, likviditet och ställning i övrigt.

Styrelsen ansvarar för bolagets organisation och förvaltningen av bolagets angelägenheter. Detta innefattar bland annat att fortlöpande bedöma bolagets och koncernens ekonomiska situation, och att tillse att bolagets organisation är utformad så att bokföringen, medelsförvaltningen och bolagets ekonomiska angelägenheter i övrigt kontrolleras på ett betryggande sätt. Den verkställande direktören ska sköta den löpande förvaltningen enligt styrelsens riktlinjer och anvisningar och bland andra vidta de åtgärder som är nödvändiga för att bolagets bokföring ska fullgöras i överensstämmelse med lag och för att medelsförvaltningen ska skötas på ett betryggande sätt.

Revisorns ansvar

Vårt mål beträffande revisionen av förvaltningen, och därmed vårt uttalande om ansvarsfrihet, är att inhämta revisionsbevis för att med en rimlig grad av säkerhet kunna bedöma om någon styrelseledamot eller verkställande direktören i något väsentligt avseende:

- företagit någon åtgärd eller gjort sig skyldig till någon försummelse som kan föranleda ersättningsskyldighet mot bolaget
- på något annat sätt handlat i strid med aktiebolagslagen, årsredovisningslagen eller bolagsordningen.

Vårt mål beträffande revisionen av förslaget till dispositioner av bolagets vinst eller förlust, och därmed vårt uttalande om detta, är att med rimlig grad av säkerhet bedöma om förslaget är förenligt med aktiebolagslagen. Rimlig säkerhet är en hög grad av säkerhet, men ingen garanti för att en revision som utförs enligt god revisionssed i Sverige alltid kommer att upptäcka åtgärder eller försummelser som kan föranleda ersättningsskyldighet mot bolaget, eller att ett förslag till dispositioner av bolagets vinst eller förlust inte är förenligt med aktiebolagslagen.

En ytterligare beskrivning av vårt ansvar för revisionen av förvaltningen finns på Revisorsinspektionens webbplats: www.revisorsinspektionen.se/revisornsansvar. Denna beskrivning är en del av revisionsberättelsen.

REVISORNS GRANSKNING AV ESEF-RAPPORTEN

Uttalande

Utöver vår revision av årsredovisningen och koncernredovisningen har vi även utfört en granskning av att styrelsen och verkställande direktören har upprättat årsredovisningen och koncernredovisningen i ett format som möjliggör enhetlig elektronisk rapportering (Esef-rapporten) enligt 16 kap. 4 a § lagen (2007:528) om värdepappersmarknaden för Image Systems AB (publ) för år 2023.

Vår granskning och vårt uttalande avser endast det lagstadgade kravet. Enligt vår uppfattning har Esef-rapporten upprättats i ett format som i allt väsentligt möjliggör enhetlig elektronisk rapportering.

Grund för uttalandet

Vi har utfört granskningen enligt FARs rekommendation RevR 18 Revisorns granskning av Esef-rapporten. Vårt ansvar enligt denna rekommendation beskrivs närmare i avsnittet Revisorns ansvar. Vi är oberoende i förhållande till Image Systems AB (publ) enligt god revisionssed i Sverige och har i övrigt fullgjort vårt yrkesetiska ansvar enligt dessa krav. Vi anser att de bevis vi har inhämtat är tillräckliga och ändamålsenliga som grund för vårt uttalande.

Styrelsens och verkställande direktörens ansvar

Det är styrelsen och verkställande direktören som har ansvaret för att Esef-rapporten har upprättats i enlighet med 16 kap. 4 a § lagen (2007:528) om värdepappersmarknaden, och för att det finns en sådan intern kontroll som styrelsen och verkställande direktören bedömer nödvändig för att upprätta Esef-rapporten utan väsentliga felaktigheter, vare sig dessa beror på oegentligheter eller misstag.

Revisorns ansvar

Vår uppgift är att uttala oss med rimlig säkerhet om Esef-rapporten i allt väsentligt är upprättad i ett format som uppfyller kraven i 16 kap.

4 a § lagen (2007:528) om värdepappersmarknaden, på grundval av vår granskning.

RevR 18 kräver att vi planerar och genomför våra granskningsåtgärder för att uppnå rimlig säkerhet att Esef-rapporten är upprättad i ett format som uppfyller dessa krav.

Rimlig säkerhet är en hög grad av säkerhet, men är ingen garanti för att en granskning som utförs enligt RevR 18 och god revisionssed i Sverige alltid kommer att upptäcka en väsentlig felaktighet om en sådan finns. Felaktigheter kan uppstå på grund av oegentligheter eller misstag och anses vara väsentliga om de enskilt eller tillsammans rimligen kan förväntas påverka de ekonomiska beslut som användare fattar med grund i Esef-rapporten.

Revisionsföretaget tillämpar International Standard on Quality Management 1, som kräver att företaget utformar, implementerar och hanterar ett system för kvalitetsstyrning inklusive riktlinjer eller rutiner avseende efterlevnad av yrkesetiska krav, standarder för yrkesutövningen och tillämpliga krav i lagar och andra författningar.

Granskningen innefattar att genom olika åtgärder inhämta bevis om att Esef-rapporten har upprättats i ett format som möjliggör enhetlig

elektronisk rapportering av årsredovisningen och koncernredovisning. Revisorn väljer vilka åtgärder som ska utföras, bland annat genom att bedöma riskerna för väsentliga felaktigheter i rapporteringen vare sig dessa beror på oegentligheter eller misstag. Vid denna riskbedömning beaktar revisorn de delar av den interna kontrollen som är relevanta för hur styrelsen och verkställande direktören tar fram underlaget i syfte att utforma granskningsåtgärder som är ändamålsenliga med hänsyn till omständigheterna, men inte i syfte att göra ett uttalande om effektiviteten i den interna kontrollen. Granskningen omfattar också en utvärdering av ändamålsenligheten och rimligheten i styrelsens och verkställande direktörens antaganden.

Granskningsåtgärderna omfattar huvudsakligen validering av att Esef-rapporten upprättats i ett giltigt XHTML-format och en avstämning av att Esef-rapporten överensstämmer med den granskade årsredovisningen och koncernredovisningen.


Vidare omfattar granskningen även en bedömning av huruvida koncernens resultat-, balans- och egetkapitalräkningar, kassaflödesanalys samt noter i Esef-rapporten har märkts med iXBRL i enlighet med vad som följer av Esef-förordningen.

PricewaterhouseCoopers AB, 113 97 Stockholm, utsågs till Image Systems AB (publ) revisor av bolagsstämman den 4 april 2023 och har varit bolagets revisor sedan 11 maj 2017.

Stockholm den 4 april 2024

PricewaterhouseCoopers AB

Nicklas Kullberg
Auktoriserad revisor





DEFINITIONER RESULTATMÅTT

RESULTATMÅTT

Bruttomarginal, %

Intäkter minus råvaror och förnödenheter dividerat med intäkter.

EBITDA, Mkr

Rörelseresultatet plus avskrivningar på materiella och immateriella tillgångar.

Rörelsemarginal, %

Rörelseresultat i förhållande till intäkter.

Vinstmarginal, %

Resultat före skatt i förhållande till intäkter.

Räntabilitet på genomsnittligt sysselsatt kapital, %

Rörelseresultat plus ränteintäkter i förhållande till genomsnittligt sysselsatt kapital. Sysselsatt kapital avser balansomslutningen med avdrag för icke räntebärande skulder.

Räntabilitet på genomsnittligt eget kapital, %

Periodens resultat i förhållande till genomsnittligt eget kapital.

KASSAFLÖDESMÅTT

Kassaflöde från den löpande verksamheten, Mkr

Kassaflöde från den löpande verksamheten plus förändringar i rörelsekapitalet.

KAPITALSTRUKTUR

Soliditet, %

Eget kapital vid periodens utgång i förhållande till balansomslutning.

Skuldsättningsgrad, ggr

Räntebärande skulder vid periodens utgång minus likvida medel i förhållande till eget kapital.

Nettoskuld, Mkr

Räntebärande skulder minus likvida medel.

ÖVRIGT

Nettoinvesteringar i anläggningstillgångar, Mkr

Nettoinvesteringar i både immateriella och materiella anläggningstillgångar samt finansiella anläggningstillgångar under perioden.

Medelantal anställda, st.

Medelantalet anställda under perioden.

DATA PER AKTIE

Antal aktier vid periodens slut, i miljoner.

Antal utestående aktier vid periodens slut.

Genomsnittligt antal aktier, miljoner

Genomsnittligt antal aktier under perioden.

Resultat per aktie, kr

Resultat efter skatt dividerat med genomsnittligt antal aktier.

Kassaflöde per aktie, kr

Operativt kassaflöde dividerat med genomsnittligt antal aktier.

Eget kapital per aktie, kr

Eget kapital dividerat med antal aktier vid periodens slut.

RELEVANTA AVSTÄMNINGAR AV ICKE IFRS-BASERADE NYCKELTAL, KONCERNEN



ALTERNATIVA NYCKELTAL

Utöver de finansiella nyckeltal som upprättats i enlighet med IFRS, presenterar Image Systems finansiella nyckeltal som inte definieras enligt IFRS, till exempel EBITDA och Nettoskuld. Dessa alternativa nyckeltal anses vara viktiga resultat och prestationsindikationer för investerare och andra användare av delårsrapporten. De alternativa nyckeltalen ska ses som ett komplement till, men inte en ersättning för, den finansiella information som upprättats i enlighet med IFRS. Image Systems definitioner av dessa mått som inte definieras enligt IFRS beskrivs ovan under stycket definitioner. Dessa termer kan definieras på annat sätt av andra företag och är därför inte alltid jämförbara med liknande mått som används av andra företag.

EBITDA

Image Systems anser att EBITDA är ett relevant mått för investerare för att kunna förstå resultatgenerering före investeringar i materiella och immateriella anläggningstillgångar.

Mkr	KONCERN	
	Helår 2023	Helår 2022
Rörelseresultat	-5,3	9,1
Avskrivningar och nedskrivningar av materiella och immateriella anläggningstillgångar	20,8	19,3
Rörelseresultat före avskrivningar EBITDA	15,5	28,4

NETTOSKULD

Image Systems anser att Nettoskuld är ett relevant mått för investerare för att kunna förstå koncernens skuldsättning

Mkr	KONCERN	
	Helår 2023	Helår 2022
Likvida medel	6,6	22,5
Leasingskuld	9,2	13,4
Räntebärande skulder	5,4	5,4
Nettoskuld	8,0	-3,7

FÖRETAGSDATA

Namn på det rapporterade företaget:	Image Systems AB (publ)
Företagets hemvist:	Sverige
Företagets rättsliga form:	Aktiebolag (AB)
Registreringsland:	Sverige
Adress till företagets huvudkontor:	Snickaregatan 40; 58226 Linköping, Sverige
Beskrivning av verksamhetens karaktär:	Licensförsäljning och projektförsäljning samt därtill hörande tjänster



IMAGE SYSTEMS GROUP

IMAGE SYSTEMS AB
SNICKAREGATAN 40, 582 26 LINKÖPING
TEL: 013 200 100
INFO@IIMAGESYSTEMS.SE